

***Открытое акционерное общество  
«Магнитогорский металлургический  
комбинат»***

Аудиторское заключение  
о бухгалтерской отчетности  
2015 год



## **Аудиторское заключение**

Акционерам открытого акционерного общества «Магнитогорский металлургический комбинат»:

### **Аудируемое лицо**

Открытое акционерное общество «Магнитогорский металлургический комбинат».

Свидетельство о государственной регистрации Общества № 186 выдано Администрацией г. Магнитогорска 17 октября 1992 г.

Свидетельство о внесении записи в Единый государственный реестр юридических лиц о юридическом лице, зарегистрированном до 1 июля 2002 года, за №1027402166835 от 12 августа 2002 года выдано Инспекцией Министерства Российской Федерации по налогам и сборам по Орджоникидзевскому району г. Магнитогорска.

455000, Челябинская область, г. Магнитогорск, ул. Кирова, 93.

### **Аудитор**

Акционерное общество «ПрайсвотерхаусКуперс Аудит» (АО «ПвК Аудит») с местом нахождения: 125047, Российская Федерация, г. Москва, ул. Бутырский Вал, д. 10.

Свидетельство о государственной регистрации акционерного общества № 008.890 выдано Московской регистрационной палатой 28 февраля 1992 г.

Свидетельство о внесении записи в Единый государственный реестр юридических лиц о юридическом лице, зарегистрированном до 1 июля 2002 года, за № 1027700148431 от 22 августа 2002 года выдано Межрайонной инспекцией МНС России № 39 по г. Москве.

Член некоммерческого партнерства «Аудиторская Палата России» (НП АПР), являющегося саморегулируемой организацией аудиторов – регистрационный номер 870 в реестре членов НП АПР.

Основной регистрационный номер записи (ОРНЗ) в реестре аудиторов и аудиторских организаций – 10201003683.

## **Аудиторское заключение**

Акционерам открытого акционерного общества «Магнитогорский металлургический комбинат»:

Мы провели аудит прилагаемой бухгалтерской отчетности открытого акционерного общества «Магнитогорский металлургический комбинат» (в дальнейшем – ОАО «ММК»), состоящей из бухгалтерского баланса по состоянию на 31 декабря 2015 года, отчета о финансовых результатах, отчета об изменениях капитала и отчета о движении денежных средств за 2015 год, пояснений к бухгалтерскому балансу и отчету о финансовых результатах (далее все отчеты вместе именуются «бухгалтерская отчетность»).

### **Ответственность ОАО «ММК» за бухгалтерскую отчетность**

Руководство ОАО «ММК» несет ответственность за составление и достоверность указанной бухгалтерской отчетности в соответствии с установленными в Российской Федерации правилами составления бухгалтерской отчетности и за систему внутреннего контроля, необходимую для составления бухгалтерской отчетности, не содержащей существенных искажений вследствие недобросовестных действий или ошибок.

### **Ответственность аудитора**

Наша ответственность заключается в выражении мнения о достоверности бухгалтерской отчетности на основе проведенного нами аудита. Мы проводили аудит в соответствии с федеральными стандартами аудиторской деятельности и Международными стандартами аудита. Данные стандарты требуют соблюдения применимых этических норм, а также планирования и проведения аудита таким образом, чтобы получить достаточную уверенность в том, что бухгалтерская отчетность не содержит существенных искажений.

Аудит включал проведение аудиторских процедур, направленных на получение аудиторских доказательств, подтверждающих числовые показатели в бухгалтерской отчетности и раскрытие в ней информации. Выбор аудиторских процедур является предметом нашего суждения, которое основывается на оценке риска существенных искажений, допущенных вследствие недобросовестных действий или ошибок. В процессе оценки данного риска нами рассмотрена система внутреннего контроля, обеспечивающая составление и достоверность бухгалтерской отчетности с целью выбора соответствующих аудиторских процедур, но не с целью выражения мнения об эффективности системы внутреннего контроля. Аудит также включал оценку надлежащего характера применяемой учетной политики и обоснованности оценочных показателей, полученных руководством ОАО «ММК», а также оценку представления бухгалтерской отчетности в целом.

Мы полагаем, что полученные в ходе аудита аудиторские доказательства дают достаточные основания для выражения мнения о достоверности бухгалтерской отчетности.

### **Мнение**

По нашему мнению, бухгалтерская отчетность отражает достоверно во всех существенных отношениях финансовое положение ОАО «ММК» по состоянию на 31 декабря 2015 года, результаты его финансово-хозяйственной деятельности и движение денежных средств за 2015 год в соответствии с правилами составления бухгалтерской отчетности, установленными в Российской Федерации.

Директор АО «ПрайсвотерхаусКуперс Аудит»

26 февраля 2016 года



А. Б. Фомин





Пояснения	Наименование показателя	Код	На 31 декабря 2015 г.	На 31 декабря 2014 г.	На 31 декабря 2013 г.
	<b>ПАССИВ</b>				
	<b>III. КАПИТАЛ И РЕЗЕРВЫ</b>				
	Уставный капитал (складочный капитал, уставный фонд, вклады товарищей)	1310	11 174	11 174	11 174
	Собственные акции, выкупленные у акционеров	1320	-	-	(65)
	Переоценка внеоборотных активов	1340	-	-	-
	Добавочный капитал (без переоценки)	1350	24 714	24 714	24 714
	Резервный капитал	1360	559	559	559
П 4.	Нераспределенная прибыль (непокрытый убыток)	1370	107 949	83 752	92 461
	<b>ИТОГО по разделу III</b>	1300	144 396	120 199	128 843
П 4.	<b>IV. ДОЛГОСРОЧНЫЕ ОБЯЗАТЕЛЬСТВА</b>				
	Заемные средства	1410	50 766	79 634	56 680
	в том числе:				
ТП 4.3.	кредиты банков, подлежащие погашению более чем через 12 месяцев после отчетной даты	1411	50 527	72 426	46 077
ТП 4.3.	займы, подлежащие погашению более чем через 12 месяцев после отчетной даты	1412	239	7 208	10 603
	Отложенные налоговые обязательства	1420	18 448	17 310	16 334
ТП 6.	Оценочные обязательства	1430	8 211	4 179	4 506
	Прочие обязательства	1450	-	-	-
	<b>ИТОГО по разделу IV</b>	1400	77 425	101 123	77 520
П. 4	<b>V. КРАТКОСРОЧНЫЕ ОБЯЗАТЕЛЬСТВА</b>				
	Заемные средства	1510	53 500	36 086	23 363
	в том числе:				
ТП 4.3.	кредиты банков, подлежащие погашению в течение 12 месяцев после отчетной даты	1511	43 218	29 768	7 654
ТП 4.3.	займы, подлежащие погашению в течение 12 месяцев после отчетной даты	1512	10 282	6 318	15 709
ТП 4.3.	Кредиторская задолженность	1520	30 950	29 680	26 544
	в том числе:				
	поставщики и подрядчики (без учета задолженности перед дочерними и зависимыми обществами)	1521	20 877	16 189	15 844
	задолженность перед персоналом организации	1522	545	525	547
	задолженность перед государственными внебюджетными фондами	1523	251	222	226
	задолженность по налогам и сборам	1524	376	2 153	792
	задолженность перед дочерними и зависимыми обществами	1525	5 301	3 258	5 257
	авансы полученные (без учета задолженности перед дочерними и зависимыми обществами)	1526	3 381	7 071	3 530
	Доходы будущих периодов	1530	219	222	70
ТП 6.	Оценочные обязательства	1540	1 439	1 181	1 337
	Прочие обязательства	1550	49	91	71
	<b>ИТОГО по разделу V</b>	1500	86 157	67 260	51 385
	<b>БАЛАНС (сумма строк 1300+1400+1500)</b>	1700	307 978	288 582	257 748



Директор ООО "ММК-УЧЕТНЫЙ ЦЕНТР"  
(по договору от 30.06.2014 № 222218)

П. В. Шиляев

(подпись)

М. Е. Хазова

(подпись)

26 февраля 2016 года

**ОТЧЕТ О ФИНАНСОВЫХ РЕЗУЛЬТАТАХ**  
за 2015 год

Организация: ОАО "Магнитогорский металлургический комбинат"

Идентификационный номер налогоплательщика: 7414003633

Вид экономической деятельности: Металлургическое производство

Организационно-правовая форма/ форма собственности

Открытое акционерное общество/Частная

Единица измерения: тыс.руб./млн.руб.

Форма по ОКУД	коды
Дата (число, месяц, год)	0710002
	31   12   2015
по ОКПО	00186424
ИНН	7414003633
по ОКВЭД	27
по ОКОПФ/ОКФС	1 22 47   16
по ОКЕИ	384/385

Пояснения	Наименование показателя	Код	За 2015 год	За 2014 год
П 5.	Выручка	2110	314 115	266 478
ТП 5.	Себестоимость продаж	2120	(217 605)	(206 218)
	Валовая прибыль (убыток)	2100	96 510	60 260
ТП 5.	Коммерческие расходы	2210	(18 579)	(13 831)
ТП 5.	Управленческие расходы	2220	(5 853)	(6 553)
	Прибыль (убыток) от продаж	2200	72 078	39 876
	Доходы от участия в других организациях	2310	274	508
	Проценты к получению	2320	2 621	958
	Проценты к уплате	2330	(5 188)	(4 301)
П 5.	Прочие доходы	2340	72 783	30 666
П 5.	Прочие расходы	2350	(104 106)	(69 774)
	Прибыль (убыток) до налогообложения	2300	38 462	(2 067)
П 6.	Текущий налог на прибыль	2410	(10 981)	(143)
	в том числе постоянные налоговые обязательства (активы)	2421	138	1 195
П 6.	Изменение отложенных налоговых обязательств	2430	(1 148)	(1 380)
П 6.	Изменение отложенных налоговых активов	2450	4 299	742
	Прочее	2460	46	570
	в том числе:			
	штрафы, пени по налогам	2461	(4)	5
	налог на прибыль прошлых периодов	2462	81	198
	отложенные налоговые активы и обязательства прошлых периодов	2463	(31)	367
	Чистая прибыль (убыток)	2400	30 678	(2 278)

Пояснения	Наименование показателя	Код	За 2015 год	За 2014 год
	СПРАВОЧНО:			
	Результат от переоценки внеоборотных активов, не включаемый в чистую прибыль (убыток) периода	2510	-	-
	Результат от прочих операций, не включаемый в чистую прибыль (убыток) периода	2520	-	-
	Совокупный финансовый результат периода	2500	30 678	(2 278)
П 10.	Базовая прибыль (убыток) на акцию, руб.	2900	2,75	(0,20)
	Разводненная прибыль (убыток) на акцию	2910	-	-



Руководитель

П. В. Шияев

(подпись)

Директор ООО "ММК-УЧЕТНЫЙ ЦЕНТР"  
(по договору от 30.06.2014 № 222218)

М. Е. Хазова

(подпись)

26 февраля 2016 года

**ОТЧЕТ ОБ ИЗМЕНЕНИИ КАПИТАЛА**  
за 2015 год

Организация: ОАО "Магнитогорский металлургический комбинат"  
Идентификационный номер плательщика: 7414003633  
Вид экономической деятельности: Металлургическое производство  
Организационно-правовая форма/форма собственности  
Открытое акционерное общество/частная  
Единица измерения: тыс.руб. (млн.руб.)

Дата (число, месяц, год)  
по ОКПО  
ИНН  
по ОКВЭД  
по ОКОПФ/  
ОКФС  
по ОКЕИ

	Коды				
	0710003				
)	31	I	12	I	2015
0	00186424				
Н	7414003633				
Д	27				
/					
С	1 22 47	16			
И	384(385)				

**1. Движение капитала**

Наименование показателя	Код	Уставный капитал	Собственные акции, выкупленные у акционеров	Добавочный капитал	Резервный капитал	Нераспределенная прибыль (непокрытый убыток)	Итого
Величина капитала на 31.12.2013 г.	3100	11 174	(65)	24 714	559	92 461	128 843
За 2014 год							
Увеличение капитала - всего:	3210	-	65	-	-	50	115
в том числе:							
чистая прибыль	3211	X	X	X	X	-	-
переоценка имущества	3212	X	X	-	X	-	-
доходы, относящиеся непосредственно на увеличение капитала	3213	X	X	-	X	-	-
дополнительный выпуск акций	3214	-	-	-	X	X	-
увеличение номинальной стоимости акций	3215	-	-	-	X	-	-
реорганизация юридического лица	3216	-	-	-	-	-	-
продажа ранее выкупленных акций	3217	-	65	-	-	-	65
дивиденды	3218	-	-	-	-	50	50
Уменьшение капитала - всего	3220	-	-	-	-	(8 759)	(8 759)
в том числе:							
убыток	3221	X	X	X	X	(2 278)	(2 278)
переоценка имущества	3222	X	X	-	X	-	-
расходы, относящиеся непосредственно на уменьшение капитала	3223	X	X	-	X	-	-
уменьшение номинальной стоимости акций	3224	-	-	-	X	-	-
уменьшение количества акций	3225	-	-	-	X	-	-
реорганизация юридического лица	3226	-	-	-	-	-	-
выкуп собственных акций	3227	X	X	X	X	-	-
дивиденды	3228	-	-	-	-	(6 481)	(6 481)
Изменение добавочного капитала	3230	X	X	-	-	-	X
Изменение резервного капитала	3240	X	X	X	-	-	X
Величина капитала на 31.12.2014 г.	3200	11 174	-	24 714	559	83 752	120 199
За 2015 год							
Увеличение капитала - всего:	3310	-	-	-	-	30 678	30 678
в том числе:							
чистая прибыль	3311	X	X	X	X	30 678	30 678
переоценка имущества	3312	X	X	-	X	-	-
доходы, относящиеся непосредственно на увеличение капитала	3313	X	X	-	X	-	-
дополнительный выпуск акций	3314	-	-	-	X	X	-
увеличение номинальной стоимости акций	3315	-	-	-	X	-	-
реорганизация юридического лица	3316	-	-	-	-	-	-
продажа ранее выкупленных акций	3317	-	-	-	-	-	-
дивиденды	3318	-	-	-	-	-	-
Уменьшение капитала - всего	3320	-	-	-	-	(6 481)	(6 481)
в том числе:							
убыток	3321	X	X	X	X	-	-
переоценка имущества	3322	X	X	-	X	-	-
расходы, относящиеся непосредственно на уменьшение капитала	3323	X	X	-	X	-	-
уменьшение номинальной стоимости акций	3324	-	-	-	X	-	-
уменьшение количества акций	3325	-	-	-	X	-	-
реорганизация юридического лица	3326	-	-	-	-	-	-
выкуп собственных акций	3327	X	X	X	X	-	-
дивиденды	3328	-	-	-	-	(6 481)	(6 481)
Изменение добавочного капитала	3330	X	X	-	-	-	X
Изменение резервного капитала	3340	X	X	X	-	-	X
Величина капитала на 31.12.2015 г.	3300	11 174	-	24 714	559	107 949	144 396



2. Корректировки в связи с изменением учетной политики и исправлением ошибок

Наименование показателя	код	На 31 декабря 2013 г.	Изменения капитала за 2014 г.		На 31 декабря 2014 г.
			за счет чистой прибыли (убытка)	за счет иных факторов	
<b>Капитал - всего</b>	3400	131 572	(1 643)	(6 366)	123 563
до корректировок	3410	-	-	-	-
корректировка в связи с:	3420	(2 729)	(635)	-	(3 364)
изменением учетной политики	3500	128 843	(2 278)	(6 366)	120 199
исправлением ошибок					
после корректировок					
в том числе:					
нераспределенная прибыль (непокрытый убыток)	3401	95 190	(1 643)	(6 431)	87 116
до корректировок	3411	-	-	-	-
корректировка в связи с:	3421	(2 729)	(635)	-	(3 364)
изменением учетной политики	3501	92 461	(2 278)	(6 431)	83 752
исправлением ошибок					
после корректировок					
другие статьи капитала, по которым осуществлены корректировки:					
(по статьям)					
до корректировок	3402	-	-	-	-
корректировка в связи с:	3412	-	-	-	-
изменением учетной политики	3422	-	-	-	-
исправлением ошибок	3502	-	-	-	-
после корректировок					

3. Чистые активы

Наименование показателя	Код	На 31 декабря 2015 г.	На 31 декабря 2014 г.	На 31 декабря 2013 г.
Чистые активы	3600	144 615	120 421	128 913


  
 Руководитель (подпись)
   
 Директор ООО "ММК-УЧЕТНЫЙ ЦЕНТР"
   
 (по договору от 30.06.2014 № 222218)
   
 26 февраля 2016 года

П. В. Шиляев

(подпись)


М. Е. Хазова

ОТЧЕТ О ДВИЖЕНИИ ДЕНЕЖНЫХ СРЕДСТВ  
за 2015 год

	Форма по ОКУД	КОДЫ
	Дата (число, месяц, год)	0710004
		31   12   2015
Организация: <u>ОАО "Магнитогорский металлургический комбинат"</u>	по ОКПО	00186424
Идентификационный номер налогоплательщика: <u>7414003633</u>	ИНН	7414003633
Вид экономической деятельности: <u>Металлургическое производство</u>	по ОКВЭД	27
Организационно-правовая форма/ форма собственности: <u>Открытое акционерное общество/ частная</u>	по ОКОПФ/ОКФС	1 22 47   16
Единица измерения: <u>тыс. руб./ (млн. руб.)</u>	по ОКЕИ	384/385

Наименование показателя	Код	За 2015 год	За 2014 год
<b>Денежные потоки от текущих операций</b>			
Поступления - всего	4110	310 486	267 566
в том числе:			
от продажи продукции, товаров, работ и услуг покупателям (заказчикам) (за исключением дочерних и зависимых обществ)	4111	178 943	155 985
арендных платежей, лицензионных платежей, роялти, комиссионных и иных аналогичных платежей	4112	210	213
от перепродажи финансовых вложений	4113	-	-
от продажи продукции, товаров, работ и услуг дочерним и зависимым обществам	4114	34 202	29 852
авансы, полученные от покупателей (заказчиков) (за исключением дочерних и зависимых обществ)	4115	92 785	73 212
авансы, полученные от дочерних и зависимых обществ	4116	3 753	1 892
прочие поступления	4119	593	6 412
Платежи - всего	4120	(249 074)	(228 475)
в том числе:			
поставщикам (подрядчикам) за сырье, материалы, работы, услуги (за исключением дочерних и зависимых обществ)	4121	(140 744)	(125 460)
в связи с оплатой труда работников	4122	(15 271)	(15 125)
процентов по долговым обязательствам	4123	(5 260)	(4 743)
налога на прибыль организации	4124	(10 521)	(1 349)
дочерним и зависимым обществам за сырье, материалы, работы, услуги	4125	(19 645)	(16 576)
авансы поставщикам (подрядчикам) (за исключением дочерних и зависимых обществ)	4126	(35 988)	(40 581)
авансы дочерним и зависимым обществам	4127	(15 814)	(18 490)
прочие платежи	4129	(5 831)	(6 151)
Сальдо денежных потоков от текущих операций	4100	61 412	39 091
<b>Денежные потоки от инвестиционных операций</b>			
Поступления - всего	4210	61 409	12 626
в том числе:			
от продажи внеоборотных активов (кроме финансовых вложений)	4211	89	52
от продажи акций других организаций (долей участия)	4212	9	-
от возврата предоставленных займов, от продажи долговых ценных бумаг (прав требования денежных средств) лицам, отличным от дочерних и зависимых обществ	4213	5 382	6 251
дивидендов, процентов по долговым финансовым вложениям и аналогичных поступлений от долевого участия в других организациях	4214	2 885	1 180
возврат (гашение) займов, выданных дочерним и зависимым обществам	4215	242	322
прочие поступления	4219	52 802	4 821

Платежи - всего	4220	(78 988)	(37 909)
в том числе:			
в связи с приобретением, созданием, модернизацией и подготовкой к использованию внеоборотных активов	4221	(12 373)	(9 620)
в связи с приобретением акций других организаций (долей участия)	4222	(6 542)	(9 613)
в связи с приобретением долговых ценных бумаг (прав требования денежных средств), предоставление займов лицам, отличным от дочерних и зависимых обществ	4223	(214)	(5 607)
процентов по долговым обязательствам, включаемым в стоимость инвестиционного актива	4224	-	-
выдача займов дочерним и зависимым обществам	4225	(257)	(144)
прочие платежи	4229	(59 602)	(12 925)
Сальдо денежных потоков от инвестиционных операций	4200	(17 579)	(25 283)
Денежные потоки от финансовых операций			
Поступления - всего	4310	14 050	44 179
в том числе:			
получение кредитов и займов от лиц, отличных от дочерних и зависимых обществ	4311	11 595	39 618
денежных вкладов собственников (участников)	4312	-	-
от выпуска акций, увеличения долей участия	4313	-	-
от выпуска облигаций, векселей и других долговых ценных бумаг и др.	4314	-	-
получение кредитов и займов от дочерних и зависимых обществ	4315	2 455	4 561
прочие поступления	4319	-	-
Платежи - всего	4320	(53 142)	(48 649)
в том числе:			
собственникам (участникам) в связи с выкупом у них акций (долей участия) организации или их выходов из состава участников	4321	-	-
на уплату дивидендов и иных платежей по распределению прибыли в пользу собственников (участников)	4322	(6 513)	(6 403)
в связи с погашением (выкупом) векселей и других долговых ценных бумаг, возврат кредитов и займов лицам, отличным от дочерних и зависимых обществ	4323	(44 403)	(38 565)
в связи с возвратом кредитов и займов дочерним и зависимым обществам	4324	(2 226)	(3 681)
прочие платежи	4329	-	-
Сальдо денежных потоков от финансовых операций	4300	(39 092)	(4 470)
Сальдо денежных потоков за отчетный период	4400	4 741	9 338
Остаток денежных средств и денежных эквивалентов на начало отчетного года	4450	14 914	3 137
Остаток денежных средств и денежных эквивалентов на конец отчетного периода	4500	23 331	14 914
Величина влияния изменений курса иностранной валюты по отношению к рублю	4490	3 676	2 439


 Руководитель \_\_\_\_\_ П. В. Шиляев  
 (подпись)  
 Директор ООО "ММК-УЧЕТНЫЙ ЦЕНТР"  
 (по договору от 30.06.2014 №222218) \_\_\_\_\_ М. Е. Хазова  
 26 февраля 2016 года

**Открытое акционерное общество «Магнитогорский металлургический комбинат»**  
**Код: 00078-А**

**Место нахождения: 455000, г. Магнитогорск, Челябинская область, ул. Кирова, 93.**

**ПОЯСНЕНИЯ  
К БУХГАЛТЕРСКОЙ ОТЧЕТНОСТИ ОАО «ММК» ЗА 2015 ГОД**

## **СОДЕРЖАНИЕ**

---

1. ОБЩАЯ ЧАСТЬ	14
2. ОРГАНИЗАЦИЯ БУХГАЛТЕРСКОГО УЧЕТА	17
3. ИЗМЕНЕНИЯ В УЧЕТНОЙ ПОЛИТИКЕ ОРГАНИЗАЦИИ НА 2016 ГОД	29
4. ИСПРАВЛЕНИЯ СУЩЕСТВЕННЫХ ОШИБОК	29
5. АНАЛИЗ ФИНАНСОВОЙ ОТЧЕТНОСТИ	31
6. НАЛОГ НА ПРИБЫЛЬ	45
7. АНАЛИЗ ФИНАНСОВО-ХОЗЯЙСТВЕННОЙ ДЕЯТЕЛЬНОСТИ	46
8. ОБЛИГАЦИИ	47
9. СОБЫТИЯ ПОСЛЕ ОТЧЕТНОЙ ДАТЫ	47
10. ОЦЕНОЧНЫЕ ОБЯЗАТЕЛЬСТВА, УСЛОВНЫЕ ОБЯЗАТЕЛЬСТВА	47
11. УПРАВЛЕНИЕ РИСКАМИ	48
12. АКЦИИ И ДИВИДЕНДЫ	51
13. ГОСУДАРСТВЕННАЯ ПОМОЩЬ	51
14. ИНФОРМАЦИЯ ПО СЕГМЕНТАМ	51
15. ИНФОРМАЦИЯ О ПРЕКРАЩАЕМОЙ ДЕЯТЕЛЬНОСТИ	52
16. ИНФОРМАЦИЯ О СВЯЗАННЫХ СТОРОНАХ	52



## **1. ОБЩАЯ ЧАСТЬ**

Магнитогорский металлургический комбинат был основан в 1932 году как государственное предприятие.

Учредителем предприятия на момент приватизации являлся Государственный комитет Российской Федерации по управлению государственным имуществом.

В рамках программы приватизации в Российской Федерации комбинат был приватизирован и зарегистрирован 17 октября 1992 года как Открытое акционерное общество «Магнитогорский металлургический комбинат» (далее ОАО «ММК»), свидетельство о государственной регистрации № 0002 серии ГА выдано Администрацией г. Магнитогорска Челябинской области, в соответствии с Указом Президента Российской Федерации «Об организационных мерах по преобразованию государственных предприятий, добровольных объединений государственных предприятий в акционерные общества» от 1 июля 1992 года № 721.

ОАО «ММК» является публичным обществом. Акции ОАО «ММК» котируются на Московской и Лондонской биржах.

### **Основными видами деятельности ОАО «ММК» являются:**

- металлургическое производство;
- производство кокса;
- химическое производство;
- добыча полезных ископаемых;
- геологоразведочные, геофизические и геохимические работы в области изучения недр;
- обработка отходов лома черных и цветных металлов, оптовая торговля ломом;
- производство и реализация готовых металлических изделий;
- производство, передача и распределение электроэнергии, пара и горячей воды;
- строительная деятельность;
- деятельность промышленного железнодорожного транспорта;
- хранение и складирование грузов; организация перевозок грузов;
- деятельность в области связи;
- защита государственной тайны;
- проведение работ, связанных с использованием сведений, составляющих государственную тайну;
- операции с недвижимым имуществом; аренда машин и оборудования;
- осуществление инвестиционной деятельности;
- оказание услуг производственного и непроизводственного характера;
- осуществление внешнеэкономической и торговой деятельности;
- и другие виды деятельности, не запрещенные федеральными законами.

Бухгалтерская отчетность ОАО «ММК» включает показатели деятельности:

- подразделения, выделенного на отдельный баланс – «Бускульское карьероуправление»;
- доверительного управляющего - ООО УК «РФЦ-Капитал».

Численность работающих в ОАО «ММК» по состоянию на 31.12.2015 составила 18 761 человек (на 31.12.2014 – 19 321 человек).

По решению акционеров (Протокол внеочередного общего собрания акционеров от 26.02.2014) Шилиев Павел Владимирович избран генеральным директором ОАО «ММК» с полномочиями единоличного исполнительного органа ОАО «ММК».

Обществом заключен договор на оказание услуг по ведению бухгалтерского и налогового учета, а также подготовке бухгалтерской и иной отчетности с ООО «ММК-УЧЕТНЫЙ ЦЕНТР».

В Совет директоров Общества (наблюдательный совет), избранный на общем собрании акционеров 29.05.2015 входят следующие лица:

	<b>Фамилия, имя, отчество</b>	<b>Должность</b>
1	Рашников Виктор Филиппович	Председатель совета директоров ОАО «Магнитогорский металлургический комбинат», председатель комитета по стратегическому планированию.
2	Аганбегян Рубен Абелович	Независимый член совета директоров ОАО «Магнитогорский металлургический комбинат», член комитета по аудиту и комитета по стратегическому планированию. Генеральный директор, председатель Правления, член Совета директоров ОАО «Открытие Холдинг».
3	Лёвин Кирилл Юрьевич	Независимый член совета директоров ОАО «Магнитогорский металлургический комбинат», член комитета по аудиту, заместитель председателя правления ОАО «Россельхозбанк».
4	Лядов Николай Владимирович	Член совета директоров ОАО «Магнитогорский металлургический комбинат», член комитета по стратегическому планированию, заместитель генерального директора по продажам ОАО «Магнитогорский металлургический комбинат».
5	Марцинович Валерий Ярославович	Независимый член совета директоров ОАО «Магнитогорский металлургический комбинат», член комитета по кадрам и вознаграждениям, стратегический директор кластера быстроразвивающихся рынков Европы Hay Group.
6	Морган Ральф Таваколян	Независимый член совета директоров ОАО «Магнитогорский металлургический комбинат», член комитета по аудиту и по кадрам и вознаграждениям, директор департамента Baring Vostok Capital Partners.
7	Рашникова Ольга Викторовна	Член совета директоров ОАО «Магнитогорский металлургический комбинат», член комитета по стратегическому планированию, директор по финансам ОАО «Магнитогорский металлургический комбинат»
8	Рустамова Зумруд Хандадашевна	Член совета директоров ОАО «Магнитогорский металлургический комбинат», член комитета по кадрам и вознаграждениям, заместитель генерального директора ОАО «Полиметалл УК», заместитель генерального директора ОАО «Полиметалл» (по совместительству).
9	Сулимов Сергей Алексеевич	Член совета директоров ОАО «Магнитогорский металлургический комбинат», член комитета по стратегическому планированию, заместитель генерального директора по финансам и экономике ОАО «ММК».
10	Шиляев Павел Владимирович	Член совета директоров ОАО «Магнитогорский металлургический комбинат», член комитета по стратегическому планированию, генеральный директор ОАО «Магнитогорский металлургический комбинат».

Решением совета директоров образован коллегиальный исполнительный орган – правление ОАО «ММК». В состав правления вошли:

	<b>Фамилия, имя, отчество</b>	<b>Должность</b>
1	Шиляев Павел Владимирович	Генеральный директор ОАО «ММК»
2	Анашков Николай Павлович	Директор по внутренним продажам ОАО «ММК»
3	Еремин Андрей Анатольевич	Директор по экономике ОАО «ММК»

	<b>Фамилия, имя, отчество</b>	<b>Должность</b>
4	Кийков Олег Вячеславович	Директор по персоналу ОАО «ММК»
5	Кривошеков Сергей Валентинович	Директор по корпоративным вопросам и социальным программам ОАО «ММК»
6	Лапин Максим Вячеславович	Директор по развитию бизнеса и управлению эффективностью ОАО «ММК»
7	Ласьков Сергей Алексеевич	Заместитель генерального директора по производству ОАО «ММК»
8	Ненашев Александр Иванович	Директор по безопасности ОАО «ММК» (до 30.11.15 года)
9	Ненашев Сергей Александрович	Директор по охране труда, промышленной безопасности и экологии ОАО «ММК»
10	Руга Владимир Эдуардович	Заместитель генерального директора по внешним коммуникациям ОАО «ММК»
11	Сулимов Сергей Алексеевич	Заместитель генерального директора по финансам и экономике ОАО «ММК»
12	Ушаков Сергей Николаевич	Заместитель генерального директора по коммерции ОАО «ММК»
13	Шепилов Сергей Викторович	Директор по правовым вопросам ОАО «ММК»

К основному управленческому персоналу ОАО «ММК» относятся: Председатель и члены Совета директоров ОАО «ММК», генеральный директор ОАО «ММК», заместители генерального директора ОАО «ММК» и директора по направлениям ОАО «ММК».

Ревизионная комиссия ОАО «ММК», утвержденная годовым общим собранием акционеров от 29.05.2015, состояла из 4 человек:

Председатель ревизионной комиссии – Фокин А.О.;

Члены ревизионной комиссии:

1. Масленников А. В.
2. Дюльдина О. В.
3. Акимова Г. А.

На основании поданного заявления досрочно прекращены полномочия Председателя Ревизионной комиссии Фокина А. О. с 01.08.2015. Председателем ревизионной комиссии избран Масленников А. В.

Деятельность ОАО «ММК» регламентируется Законодательством Российской Федерации, Челябинской области и правительственными постановлениями.

Общество имеет соответствующие лицензии по видам хозяйственной деятельности, на осуществление которых на территории Российской Федерации требуется получение лицензий в соответствии с Федеральным законом от 4 мая 2011 г. № 99-ФЗ «О лицензировании отдельных видов деятельности».

Бенефициарным собственником контрольного пакета акций Общества является Рашников Виктор Филиппович.

#### **Организация, контролирующая ОАО «ММК»**

<b>№</b>	<b>Наименование общества</b>
1.	Минта Холдинг Лимитед, Кипр (Mintha Holding Limited), владеет 87,3% акций ОАО «ММК»

#### **Дочерние общества:**

<b>№</b>	<b>Наименование общества</b>
1.	Элит Кост Монтенегро д. о. о. Будва, Черногория (Elite Coast Montenegro d.o.o. Budva)
2.	Закрытое акционерное общество «Механоремонт»
3.	Закрытое акционерное общество «Механоремонтный комплекс»
4.	Общество с ограниченной ответственностью «Ремпуть»
5.	Общество с ограниченной ответственностью «ММК-Информсервис»
6.	Общество с ограниченной ответственностью «Строительный комплекс»
7.	Общество с ограниченной ответственностью «Строительный фонд»

<b>№</b>	<b>Наименование общества</b>
8.	Закрытое акционерное общество «Таможенный брокер»
9.	Общество с ограниченной ответственностью «Бускуль»
10.	Общество с ограниченной ответственностью Инвестиционная компания «ММК-Финанс»
11.	Открытое акционерное общество «Магнитогорский цементно-огнеупорный завод»
12.	Общество с ограниченной ответственностью «Автотранспортное управление»
13.	Общество с ограниченной ответственностью «Интерлюкс»
14.	Общество с ограниченной ответственностью «МАГСТОРН»
15.	Общество с ограниченной ответственностью «ММК-УЧЕТНЫЙ ЦЕНТР»
16.	Общество с ограниченной ответственностью «Санаторий «Металлург»
17.	Общество с ограниченной ответственностью «Санаторий «Юбилейный»
18.	Общество с ограниченной ответственностью «Абзаково»
19.	Общество с ограниченной ответственностью «Аквапарк»
20.	Общество с ограниченной ответственностью «Управляющая компания «ММК-Курорт»
21.	Общество с ограниченной ответственностью «Шлаксервис»
22.	Открытое акционерное общество «Магнитогорский метизно-калибровочный завод «ММК-МЕТИЗ»
23.	Общество с ограниченной ответственностью «РЕГИОН»
24.	Открытое акционерное общество «ММК-Профиль-Москва»
25.	Общество с ограниченной ответственностью «Дом отдыха «БЕРЕЗКИ»
26.	Общество с ограниченной ответственностью «Огнеупор»
27.	Открытое акционерное общество оптовой торговли металлопродукцией «Башметаллопторг»
28.	Закрытое акционерное общество «Интеркос-IV»
29.	ММК-Металурджи, Турция (ММК Metalurji Sanayi, Ticaret ve Liman İşletmeciliği Anonim Şirketi)
30.	ММК Интернешнл С.А., Швейцария (ММК International S.A.)
31.	Общество с ограниченной ответственностью «Торговый дом ММК»
32.	Акционерное общество «Профит»
33.	ММК-Майнинг Асетс Менеджмент С. А., Люксембург (ММК-Mining Assets Management S. A.)
34.	Закрытое акционерное общество «Металлосервис»
35.	Общество с ограниченной ответственностью «ММК - Право»
36.	Общество с ограниченной ответственностью «Шахта «Костромовская»
37.	Иностранное общество с ограниченной ответственностью «Торговый дом ММК-Белснаб», Белоруссия

#### **Зависимые общества:**

<b>№</b>	<b>Наименование общества</b>
1.	Общество с ограниченной ответственностью «Объединенная сервисная компания»

## **2. ОРГАНИЗАЦИЯ БУХГАЛТЕРСКОГО УЧЕТА**

Бухгалтерский учет в ОАО «ММК» организован в соответствии с требованиями законодательства РФ о бухгалтерском учете, нормативно-правовых актов Министерства финансов РФ и органов, которым федеральными законами предоставлено право регулирования бухгалтерского учета.

Ведение бухгалтерского учета в 2015 году осуществлялось в соответствии с указанными в Учетной политике ОАО «ММК», утвержденной приказом Генерального директора ОАО «ММК» от 31 декабря 2014 года № ГД-1013 (с учетом изменений и дополнений), способами (первичное наблюдение, стоимостное измерение, текущая группировка и итоговое обобщение фактов хозяйственной, уставной и иной деятельности).

Принятая система бухгалтерского учета предполагает имущественную обособленность, непрерывность деятельности, временную определенность фактов хозяйственной деятельности. При этом основными требованиями к системе бухгалтерского учета являются:

ПОЛНОТА – обеспечение полноты отражения в бухгалтерском учете всех фактов хозяйственной деятельности (хозяйственных операций, имущества, обязательств и результатов их инвентаризации в отчетном периоде).

**СВОЕВРЕМЕННОСТЬ** – отражение фактов хозяйственной деятельности в бухгалтерском учете и бухгалтерской отчетности в том отчетном периоде, в котором они имели место.

**ОСМОТРИТЕЛЬНОСТЬ** – обеспечение большей готовности к признанию в бухгалтерском учете расходов и обязательств, чем возможных доходов и активов, не допуская создания скрытых резервов.

**ПРИОРИТЕТ СОДЕРЖАНИЯ ПЕРЕД ФОРМОЙ** – отражение в бухгалтерском учете фактов хозяйственной деятельности исходя не столько из их правовой формы, сколько из экономического содержания и хозяйственной ситуации, в которой они возникли.

**НЕПРОТИВОРЕЧИВОСТЬ** – создание основы соответствия данных, формирующихся разными видами учета, в частности тождества информации аналитического учета оборотам и остаткам по счетам синтетического учета в каждом отчетном периоде по состоянию на последний календарный день.

**РАЦИОНАЛЬНОСТЬ** – рациональное и экономичное ведение бухгалтерского учета, исходя из условий хозяйственной деятельности и величины организации.

Бухгалтерская отчетность Общества за 2015 год (далее – Отчетность) включает следующие формы и пояснения:

- Бухгалтерский баланс по состоянию на 31.12.2015;
- Отчет о финансовых результатах за 2015 год
- Пояснения к Отчетности:
  - Отчет об изменениях капитала за 2015 год;
  - Отчет о движении денежных средств за 2015 год;
  - Пояснения к бухгалтерской отчетности за 2015 год (П);
  - Табличные пояснения к бухгалтерской отчетности за 2015 год (ТП).

В Бухгалтерском балансе и Отчете о финансовых результатах приведены ссылки на пояснения. Ссылка «ТП 1.1» означает «Табличные пояснения к бухгалтерской отчетности Номер раздела и подраздела». Ссылка «П 4» означает «Пояснения к бухгалтерской отчетности Номер раздела».

Отчетность представлена в формате, утвержденном Приказом Минфина РФ от 02.07.2010 № 66н. Содержание пояснений, оформленных в табличной форме, определено ОАО «ММК» самостоятельно с учетом приложения №3 к вышеуказанному приказу. Данные в пояснениях приводятся с оборотами за текущий год и со сравнительными данными только за предыдущий год.

Бухгалтерская отчетность ОАО «ММК» сформирована согласно действующим в РФ правилам бухгалтерского учета и отчетности и в соответствии с:

- Федеральным законом РФ «О бухгалтерском учете» от 6 декабря 2011 года № 402-ФЗ;
- Федеральным законом РФ от 23.08.1996 года №127-ФЗ «О науке и государственной научно-технической политике»;
- Постановлением Совмина СССР от 22 октября 1990 года № 1072 «О единых нормах амортизационных отчислений на полное восстановление основных фондов народного хозяйства СССР»;
- Постановлением Правительства РФ от 1 января 2002 года №1 «О классификации основных средств, включаемых в амортизационные группы» в редакции от 12 сентября 2008 года;
- Постановлением Правительства РФ от 28.09.2000 года №731 «Об утверждении Правил учета и хранения драгоценных металлов и продукции из них, а также ведения соответствующей отчетности»;
- Приказом Минфина РФ от 29 июля 1998 года № 34н «Об утверждении Положения по ведению бухгалтерского учета и бухгалтерской отчетности в Российской Федерации»;
- Приказом Минфина РФ от 6 октября 2008 года № 106н «Об утверждении Положения по бухгалтерскому учету «Учетная политика организации» ПБУ 1/2008»;
- Приказом Минфина РФ от 24 октября 2008 года № 116н «Об утверждении положения по бухгалтерскому учету «Учет договоров строительного подряда» (ПБУ 2/2008);



- Приказом Минфина РФ от 27 ноября 2006 года № 154н «Об утверждении Положения по бухгалтерскому учету «Учет активов и обязательств, стоимость которых выражена в иностранной валюте» (ПБУ 3/2006);
- Приказом Минфина РФ от 6 июля 1999 года № 43н «Об утверждении Положения по бухгалтерскому учету «Бухгалтерская отчетность организации» ПБУ 4/99»;
- Приказом Минфина РФ от 9 июня 2001 года № 44н «Об утверждении Положения по бухгалтерскому учету «Учет материально-производственных запасов» ПБУ 5/01»;
- Приказом Минфина РФ от 30 марта 2001 года № 26н «Об утверждении Положения по бухгалтерскому учету «Учет основных средств» ПБУ 6/01»;
- Приказом Минфина РФ от 25 ноября 1998 года № 56н «Об утверждении Положения по бухгалтерскому учету «События после отчетной даты» (ПБУ 7/98)»;
- Приказом Минфина РФ от 13 декабря 2010 года №167н «Об утверждении Положения по бухгалтерскому учету «Оценочные обязательства, условные обязательства и условные активы» ПБУ 8/2010»;
- Приказом Минфина РФ от 6 мая 1999 года № 32н «Об утверждении Положения по бухгалтерскому учету «Доходы организации» ПБУ 9/99»;
- Приказом Минфина РФ от 6 мая 1999 года № 33н «Об утверждении Положения по бухгалтерскому учету «Расходы организации» ПБУ 10/99»;
- Приказом Минфина РФ от 29 апреля 2008 года № 48н «Об утверждении Положения по бухгалтерскому учету «Информация о связанных сторонах» ПБУ 11/2008»;
- Приказом Минфина РФ от 8 ноября 2010 года № 143н «Об утверждении Положения по бухгалтерскому учету «Информация по сегментам» ПБУ 12/2010»;
- Приказом Минфина РФ от 16 октября 2000 года № 92н «Об утверждении Положения по бухгалтерскому учету «Учет государственной помощи» ПБУ 13/2000»;
- Приказом Минфина РФ от 27 декабря 2007 года № 153н «Об утверждении Положения по бухгалтерскому учету «Учет нематериальных активов» ПБУ 14/2007»;
- Приказом Минфина РФ от 6 октября 2008 года № 107н «Об утверждении Положения по бухгалтерскому учету «Учет расходов по займам и кредитам» ПБУ 15/2008»;
- Приказом Минфина РФ от 2 июля 2002 года № 66н «Об утверждении Положения по бухгалтерскому учету «Информация по прекращаемой деятельности» ПБУ 16/02»;
- Приказом Минфина РФ от 19 ноября 2002 года № 115н «Об утверждении Положения по бухгалтерскому учету «Учет расходов на научно-исследовательские, опытно-конструкторские и технологические работы» ПБУ 17/02»;
- Приказом Минфина РФ от 19 ноября 2002 года № 114н «Об утверждении Положения по бухгалтерскому учету «Учет расчетов по налогу на прибыль организаций» ПБУ 18/02»;
- Приказом Минфина РФ от 10 декабря 2002 года № 126н «Об утверждении Положения по бухгалтерскому учету «Учет финансовых вложений» ПБУ 19/02»;
- Приказом Минфина РФ от 24 ноября 2003 года № 105н «Об утверждении Положения по бухгалтерскому учету «Информация об участии в совместной деятельности» ПБУ 20/03»;
- Приказом Минфина РФ от 6 октября 2008 года № 106н «Об утверждении Положения по бухгалтерскому учету «Изменения оценочных значений» ПБУ 21/2008»;
- Приказом Минфина РФ от 28 июня 2010 года № 63н «Об утверждении Положения по бухгалтерскому учету «Исправление ошибок в бухгалтерском учете и отчетности» ПБУ 22/2010»;
- Приказом Минфина РФ от 2 февраля 2011 года №11н «Об утверждении Положения по бухгалтерскому учету «Отчет о движении денежных средств» ПБУ 23/2011»;
- Приказом Минфина РФ от 06 октября 2011 года №125н «Об утверждении Положения по бухгалтерскому учету «Учет затрат на освоение природных ресурсов» ПБУ 24/2011»;
- Приказом Минфина РФ от 31 октября 2000 года № 94н «Об утверждении плана счетов бухгалтерского учета финансово-хозяйственной деятельности организаций и инструкции по его применению»;
- Приказом Минфина РФ от 2 июля 2010 года № 66н «О формах бухгалтерской отчетности организаций»;
- Приказом Минфина РФ от 13 июня 1995 года № 49 «Об утверждении Методических указаний по инвентаризации имущества и финансовых обязательств»;
- Приказом Минфина РФ от 17 февраля 1997 года № 15 «Об отражении в бухгалтерском учете операций по договору лизинга»;

- Приказом Минфина РФ от 21 марта 2000 года № 29н «Об утверждении Методических рекомендаций по раскрытию информации о прибыли, приходящейся на одну акцию»;
- Приказом Минфина РФ от 28 ноября 2001 года № 97н «Об утверждении Указаний об отражении в бухгалтерском учете организаций операций, связанных с осуществлением договора доверительного управления имуществом»;
- Приказом Минфина РФ от 28 декабря 2001 года № 119н «Об утверждении Методических указаний по бухгалтерскому учету материально-производственных запасов»;
- Приказом Минфина РФ от 26 декабря 2002 года № 135н «Об утверждении Методических указаний по бухгалтерскому учету специального инструмента, специальных приспособлений, специального оборудования и специальной одежды»;
- Приказом Минфина РФ от 20 мая 2003 года № 44н «Об утверждении Методических указаний по формированию бухгалтерской отчетности при осуществлении реорганизации организации»;
- Приказом Минфина РФ от 13 октября 2003 года № 91н «Об утверждении Методических указаний по бухгалтерскому учету основных средств»;
- Приказом Минфина РФ от 29 января 2003 года № 10н, ФКЦБ РФ № 03-6/пз «Об утверждении Порядка оценки стоимости чистых активов акционерных обществ»;
- Приказ Минфина России от 28.08.2014 № 84н «Об утверждении Порядка определения стоимости чистых активов»
- Указание от 11 марта 2014 г. № 3210-У «О порядке ведения кассовых операций юридическими лицами и упрощенном порядке ведения кассовых операций индивидуальными предпринимателями и субъектами малого предпринимательства».
- Приказом Минфина РФ от 29 августа 2001 года №68н «Об утверждении инструкции о порядке учета и хранения драгоценных металлов, драгоценных камней, продукции из них и ведения отчетности при их производстве, использовании и обращении»;
- «Положением о документах и документообороте в бухгалтерском учете». Утверждено Минфином СССР 29 июля 1983 года № 105;
- «Положением о порядке начисления амортизационных отчислений по основным фондам в народном хозяйстве». Утверждено Госпланом СССР, Минфином СССР, Госбанком СССР, Госкомцен СССР, Госкомстатом СССР, Госстроем СССР 29 декабря 1990 года № ВГ -21-Д/144/17-24/4-73 (№ ВГ-9-Д);
- Приказом Минздравсоцразвития РФ от 01.06.2009 № 290н «Об утверждении Межотраслевых правил обеспечения работников специальной одеждой, специальной обувью и другими средствами индивидуальной защиты»;
- Приказом Минтруда России от 01.11.2013 № 652н «Об утверждении Типовых норм бесплатной выдачи специальной одежды, специальной обуви и других средств индивидуальной защиты работникам горной и металлургической промышленности и металлургических производств других отраслей промышленности, занятым на работах с вредными и (или) опасными условиями труда, а также на работах, выполняемых в особых температурных условиях или связанных с загрязнением»;
- Постановлением Росстата от 14 ноября 2007 № 88 «Об утверждении статистического инструментария для организации Минфином России статистического наблюдения за поступлением, расходом и остатками алмазов, драгоценных металлов и изделий из них»
- Письмом Минфина РФ от 30.12.1993 № 160 «Положение по бухгалтерскому учету долгосрочных инвестиций»;
- Методическими рекомендациями по планированию, формированию и учету затрат на производство и реализацию продукции (работ, услуг) предприятий металлургического комплекса, утвержденные Департаментом промышленности Министерства промышленности и энергетики РФ от 08 октября 2004г.

#### **Основные элементы учетной политики:**

В течение отчетного периода учет хозяйственных операций осуществляется в соответствии с Планом счетов бухгалтерского учета, утвержденным приказом «Об учетной политике ОАО «ММК».

При учете хозяйственных операций, выраженных в иностранной валюте, применялся официальный курс Центрального банка РФ для иностранной валюты к рублю, действовавший на дату совершения операции в иностранной валюте. Стоимость средств на банковских счетах (банковских вкладах), денежных и платежных документов, ценных бумаг (за исключением акций), средств в расчетах, включая по заемным обязательствам (за исключением средств полученных и выданных авансов и предварительной оплаты), выраженная в иностранной валюте, отражена в бухгалтерской отчетности в суммах, исчисленных на основе официальных курсов валют, действовавших по состоянию на отчетную дату. По состоянию на 31 декабря 2013 года он составил 32,7292 рублей/доллар США и 44,9699 рублей/евро, 31 декабря 2014 года он составил 56,2584 рублей/доллар США и 68,3427 рублей/евро и на 31 декабря 2015 года он составил 72,8827 рублей/доллар США и 79,6972 рублей/евро.

#### **По учету основных средств:**

Первоначальной стоимостью основных средств, приобретенных за плату, признается сумма фактических затрат ОАО «ММК» (далее Общество) на приобретение, сооружение и изготовление, за исключением налога на добавленную стоимость и иных возмещаемых налогов (кроме случаев, предусмотренных законодательством Российской Федерации).

Первоначальной стоимостью основных средств, полученных по договорам, предусматривающим исполнение обязательств (оплату) неденежными средствами, признается стоимость ценностей, переданных или подлежащих передаче организацией. Стоимость ценностей, переданных или подлежащих передаче, устанавливается исходя из цены, по которой в сравнимых обстоятельствах обычно Общество определяет стоимость аналогичных ценностей.

В первоначальную стоимость основных средств включаются фактические затраты на доставку объектов и доведение их до состояния, пригодного к использованию.

Изменения первоначальной стоимости производятся в случаях достройки, дооборудования, реконструкции, модернизации, частичной ликвидации и переоценки объектов основных средств. Расходы на демонтаж объектов основных средств для целей нового строительства увеличивают первоначальную стоимость объекта строительства.

Начисление амортизации по объектам основных средств производится линейным способом исходя из первоначальной стоимости объектов основных средств и срока полезного использования этого объекта. Применение линейного способа начисления амортизации производится в течение всего срока полезного использования объекта.

Не подлежат амортизации объекты основных средств, потребительские свойства которых с течением времени не изменяются (земельные участки и объекты природопользования; объекты, отнесенные к музейным предметам и музейным коллекциям и др.).

Срок полезного использования определяется Обществом самостоятельно при принятии объекта к бухгалтерскому учету.

Фактические затраты на текущий и, частично, капитальный ремонты объектов основных средств относятся на расходы, связанные с производством и реализацией того периода, в котором они произведены.

Начиная с 2014 года к расходам будущих периодов, учитываемых в составе статьи бухгалтерского баланса «Основные средства», относятся расходы, в виде регулярных крупных затрат, возникающих через определенные длительные временные интервалы (более 12 месяцев) на протяжении срока эксплуатации объекта основных средств на проведение его ремонта, проверку технического состояния и иные аналогичные мероприятия. Применение нового способа ведения бухгалтерского учета связано с более достоверным представлением фактов хозяйственной жизни в бухгалтерском учете и отчетности.

Стоимость объекта основных средств, который выбывает или не способен приносить Обществу экономические выгоды (доход) в будущем, подлежит списанию с бухгалтерского учета. Списание объекта осуществляется, если одновременно прекращают выполняться условия принятия его к бухгалтерскому учету.

Единицей бухгалтерского учета основных средств является инвентарный объект (за исключением объектов основных средств, находящихся на складе – номенклатурный номер).

### **По учету нематериальных активов:**

Нематериальные активы принимаются к бухгалтерскому учету по фактической (первоначальной) стоимости, определенной на дату принятия его к бухгалтерскому учету:

- приобретенные за плату – по сумме фактических расходов на приобретение и дополнительных расходов на доведение их до состояния, пригодного к использованию в запланированных целях, за исключением налога на добавленную стоимость и иных возмещаемых налогов (кроме случаев, предусмотренных законодательством РФ);
- созданные самим Обществом – по сумме фактических расходов на создание;
- полученные по договору дарения (безвозмездно) – по рыночной стоимости на дату принятия к бухгалтерскому учету;
- полученные по договорам, предусматривающим исполнение обязательств (оплату) неденежными средствами – по стоимости товаров (ценностей), переданных или подлежащих передаче Обществу.

В случае совпадения момента завершения НИОКР по договору и принятия заказчиком (ОАО «ММК») ожидаемых результатов работ с моментом получения заказчиком исключительных прав на результаты работ (патенты, свидетельства и другие охранные документы), фактические расходы на НИОКР отражаются в составе расходов, формирующих первоначальную стоимость нематериального актива, в отчетном периоде (месяце), в котором они были признаны.

Срок полезного использования определяется при принятии объекта к бухгалтерскому учету исходя из:

- срока действия прав ОАО «ММК» на результат интеллектуальной деятельности или средство индивидуализации и периода контроля над активом (не может быть менее тринадцати месяцев);
- ожидаемого срока использования актива, в течение которого Общество предполагает получать экономические выгоды, определяемого компетентным структурным подразделением с исключением периода с момента его возможного фактического использования до момента получения надлежаще оформленных документов (патента, свидетельства, договора об отчуждении исключительного права на результат интеллектуальной деятельности или средство индивидуализации и др.).

Единицей бухгалтерского учета нематериальных активов является инвентарный объект.

Инвентарным объектом нематериальных активов считается совокупность прав, возникающих из одного патента, свидетельства, договора об отчуждении исключительного права на результат интеллектуальной деятельности или на средство индивидуализации либо в ином установленном законом порядке, предназначенных для выполнения определенных самостоятельных функций. В качестве инвентарного объекта нематериальных активов также может признаваться сложный объект, включающий несколько охраняемых результатов интеллектуальной деятельности (например, единая технология).

Начисление амортизации нематериальных активов производится линейным способом, путем накопления соответствующих сумм на отдельном счете, исходя из фактической (первоначальной) стоимости нематериальных активов равномерно в течение срока полезного использования этого актива.

Амортизационные отчисления производятся до полного погашения стоимости объекта или списания этого объекта с бухгалтерского учета.

Переоценка групп однородных нематериальных активов по текущей рыночной стоимости на конец отчетного периода не производится.

### **По учету НИОКР:**

К данным расходам относятся расходы, связанные с научно-исследовательскими, опытно-конструкторскими и технологическими работами, по которым получены результаты, подлежащие правовой охране, но не оформленные в установленном законодательством порядке, или по которым получены результаты, не подлежащие правовой охране в соответствии с нормами действующего законодательства.

К расходам на НИОКР относятся все фактические расходы, связанные с выполнением указанных работ.

Конкретный срок списания зависит от планируемого срока использования результатов НИОКР и устанавливается в заключениях НТЦ. Минимальный срок списания – 1 год, максимальный – не более 5 лет.

В отношении НИОКР, которые дали положительный результат, списание расходов производится линейным способом.

В отношении НИОКР по договору, которые не дали положительного результата, фактические расходы на НИОКР отражаются в составе прочих расходов в отчетном периоде (месяце).

Информация о расходах по научно-исследовательским, опытно-конструкторским и технологическим работам отражается в бухгалтерском учете в качестве вложений во внеоборотные активы.

#### **По учету капитального строительства:**

Объектом бухгалтерского учета по договорам на строительство у застройщика ОАО «ММК» являются затраты по каждому шифру объекта строительства, производимые ОАО «ММК» при выполнении отдельных видов работ на объектах, возводимых по одному проекту.

При завершении строительства объекта застройщик определяет инвентарную стоимость каждого вводимого в эксплуатацию в составе объекта строительства элемента, который в процессе эксплуатации становится отдельной единицей основных средств.

Сумма расходов по содержанию УКС, а также управленческого персонала производственных структурных подразделений, оказывающего содействие УКС, распределяется по шифрам объектов капитального строительства пропорционально строительно-монтажным работам отчетного месяца.

Расходы на содержание УКС не включаются в стоимость временных (титульных) зданий и сооружений в случае их ликвидации в процессе или по окончании строительства основного объекта.

#### **По учету финансовых вложений:**

Первоначальной стоимостью финансовых вложений, приобретенных за плату, признается сумма фактических затрат организации на их приобретение, за исключением налога на добавленную стоимость и иных возмещаемых налогов (кроме случаев, предусмотренных законодательством Российской Федерации о налогах и сборах).

До перехода к ОАО «ММК» права собственности на объекты финансовых вложений все затраты, непосредственно связанные с их приобретением (в том числе расходы на командировки, расходы на оплату труда), показываются в активе бухгалтерского баланса в составе прочей дебиторской задолженности.

Первоначальной стоимостью финансовых вложений, полученных организацией безвозмездно, таких как ценные бумаги, признается:

- их текущая рыночная стоимость на дату принятия к бухгалтерскому учету. Под текущей рыночной стоимостью ценных бумаг понимается их рыночная цена, рассчитанная в установленном порядке организатором торговли на рынке ценных бумаг;
- сумма денежных средств, которая может быть получена в результате продажи полученных ценных бумаг на дату их принятия к бухгалтерскому учету - для ценных бумаг, по которым организатором торговли на рынке ценных бумаг не рассчитывается рыночная цена.

Первоначальной стоимостью финансовых вложений, приобретенных по договорам, предусматривающим исполнение обязательств (оплату) неденежными средствами, признается стоимость активов, переданных или подлежащих передаче организацией. Стоимость активов, переданных или подлежащих передаче организацией, устанавливается исходя из цены, по которой в сравнимых обстоятельствах обычно организация определяет стоимость аналогичных активов.



Финансовые вложения, по которым можно определить в установленном порядке текущую рыночную стоимость, отражаются в бухгалтерской отчетности на конец отчетного года по текущей рыночной стоимости путем корректировки их оценки на предыдущую отчетную дату. Разница между оценкой финансовых вложений по текущей рыночной стоимости на отчетную дату и предыдущей оценкой финансовых вложений относится на финансовые результаты.

Финансовые вложения, по которым не определяется текущая рыночная стоимость, подлежат отражению в бухгалтерском учете и в бухгалтерской отчетности на отчетную дату по первоначальной стоимости.

Выбытие активов, по которым не определяется текущая рыночная стоимость, производится:

- по отдельным объектам финансовых вложений – по первоначальной стоимости каждой единицы бухгалтерского учета финансовых вложений;
- по инвестиционным портфелям, инвестиционным паям – по первоначальной стоимости первых по времени приобретения финансовых вложений (способ ФИФО на дату предшествующей операции – метод скользящей ФИФО).

### **По учету материально-производственных запасов (МПЗ):**

Фактической себестоимостью МПЗ, приобретенных за плату, признается сумма фактических затрат на приобретение, за исключением налога на добавленную стоимость и иных возмещаемых налогов (кроме случаев, предусмотренных законодательством РФ).

МПЗ, изготовленные ОАО «ММК», принимаются к бухгалтерскому учету, исходя из фактических затрат, связанных с производством данных запасов.

Активы, в отношении которых выполняются условия для принятия объектов в качестве основных средств, предусмотренные ПБУ основных средств, стоимостью не более 40 000 руб. за единицу (за исключением объектов недвижимости, в т. ч. земельных участков) и приобретенных с 01.01.2012, отражаются в бухгалтерском учете и бухгалтерской (финансовой) отчетности в составе МПЗ.

Для отражения операций заготовления и приобретения материально-производственных запасов и иных аналогичных ресурсов ОАО «ММК» использует учетную схему с применением счета 15 «Заготовление и приобретение материальных ценностей».

Фактические затраты на приобретение МПЗ формируются из стоимости позиции по заказу (договорной стоимости) в соответствии с заказом на приобретение и дополнительных затрат, не включаемых в стоимость позиции по заказу. Стоимость позиции по заказу списывается на счета учета МПЗ (10 «Материалы», 41 «Товары») при их оприходовании на склад. Стоимость дополнительных затрат списывается на счет 16 «Отклонение в стоимости материальных ценностей» одновременно в конце отчетного периода. Ежемесячно в конце отчетного периода сальдо по счету 16 по видам МПЗ распределяется пропорционально выбытию видов МПЗ со счета 10 на затратные счета, в случаях продажи на сторону – на счет 91 «Прочие доходы и расходы», со счета 41 – на счет 90 «Продажи».

Дополнительная стоимость, расчетные документы по которой поступили в следующем году, после представления годовой бухгалтерской отчетности, относящаяся к МПЗ, фактически поступившим и оприходованным до 31 декабря отчетного года, относится на финансовые результаты (как убыток (прибыль) прошлых лет, выявленный в отчетном году).

Списание со складов в производство и иное выбытие сырья, основных материалов и топлива производится по средней себестоимости, которая определяется по каждому номенклатурному номеру.

Списание со складов в производство и иное выбытие вспомогательных материалов производится по методу ФИФО.

Стоимость специального инструмента, специальных приспособлений и специального оборудования погашается полностью в момент передачи в производство.

Стоимость специальной и форменной одежды одновременно списывается в момент ее передачи (отпуска) работникам ОАО «ММК».

Готовая продукция учитывается по фактической себестоимости продукции подразделения (цеха). Выбытие готовой продукции производится по средней себестоимости по каждому калькулируемому виду готовой продукции.

Незавершенное производство (НЗП) оценивается по фактическим расходам подразделения на производство продукции. Оценка незавершенного производства на конец отчетного периода на единицу продукции определяется на каждом переделе по участкам его образования (учета) по средней стоимости, определенной как частное от деления суммы, складывающейся из стоимости НЗП на начало отчетного периода и себестоимости продукции подразделения за отчетный период на количество, складывающееся из количества НЗП на начало отчетного периода и количества произведенной продукции за отчетный период.

При единичном (позаказном) производстве продукции НЗП оценивается по фактическим затратам.

Полуфабрикаты собственного производства оцениваются по фактической цеховой себестоимости. Списание на производство и иное выбытие полуфабрикатов производится по средней себестоимости по каждому калькулируемому виду полуфабрикатов.

### **По учету расходов будущих периодов:**

Начиная с 2014 года к расходам будущих периодов, учитываемых в составе статьи бухгалтерского баланса «Основные средства», относятся расходы, в виде регулярных крупных затрат, возникающих через определенные длительные временные интервалы (более 12 месяцев) на протяжении срока эксплуатации объекта основных средств на проведение его ремонта, проверку технического состояния и иные аналогичные мероприятия. Применение нового способа ведения бухгалтерского учета связано с более достоверным представлением фактов хозяйственной жизни в бухгалтерском учете и отчетности.

Расходы будущих периодов погашаются:

- Если по факту произведен разовый платеж - равномерно, с момента уплаты страховой премии, в течение срока действия договора страхования пропорционально количеству календарных дней действия договора в отчетном периоде. Если платеж произведен в рассрочку – равномерно в течение срока, соответствующего периоду уплаты взносов - пропорционально количеству календарных дней действия договора в отчетном периоде;
- Равномерно, исходя из срока действия лицензии (кроме лицензий на недропользование), авторского договора и договора о предоставлении права доступа к электронным сайтам, правообладателем которых является предоставляющая сторона по договору или равномерно в течение 5 лет – в случае, когда в договоре срок его действия не определен;
- Равномерно, в течение срока действия лицензии на право пользования недрами, с момента её государственной регистрации.

### **По учету расходов по обычным видам деятельности:**

Расходы по обычным видам деятельности формируют:

- расходы, связанные с приобретением сырья, материалов, товаров и иных материально-производственных запасов;
- расходы, возникающие непосредственно в процессе переработки (доработки) материально-производственных запасов для целей производства продукции, выполнения работ и оказания услуг и их продажи, а также продажи (перепродажи) товаров (расходы по содержанию и эксплуатации основных средств и иных внеоборотных активов, а также по поддержанию их в исправном состоянии, коммерческие расходы, управленческие расходы и др.).

Расходы на производство продукции (выполнение работ, оказание услуг) учитываются на счетах учета затрат на производство в соответствии с «Методическими рекомендациями по планированию, формированию и учету затрат на производство и реализацию продукции (работ, услуг) предприятий металлургического комплекса».

Распределение затрат на продукцию (работы, услуги), в том числе на попутную продукцию, осуществляется в соответствии с порядком, утвержденным И УЭ 3-56 «Инструкция о планировании, учете и анализе затрат по местам их возникновения».

В случае временной остановки производства и отсутствия произведенной в отчетном периоде продукции на конкретном МВЗ расходы по этому МВЗ списываются полностью в отчетном периоде их признания (аналогично списанию общехозяйственных расходов) в качестве расходов по обычным видам деятельности (без распределения затрат этого МВЗ на производство продукции (работ, услуг) иных МВЗ).

Расходы по уплате арендных (лизинговых) платежей по договорам аренды (лизинга), заключенным на срок более одного месяца, признаются в составе расходов по обычным видам деятельности на соответствующих затратных счетах в отчетных периодах (месяцах), в размере арендной платы, указываемой в счете-фактуре, выставляемом в адрес ОАО «ММК».

Независимо от вида приобретаемого актива расходы на командировки, на оплату информационных, консультационных, юридических и других подобных услуг относятся на общехозяйственные расходы.

Управленческие (общехозяйственные) расходы признаются в себестоимости отгруженной продукции, товаров, работ, услуг полностью в отчетном году их признания в качестве расходов по обычным видам деятельности и списываются со счета 26 «Общехозяйственные расходы» на счет 90 «Продажи».

Расходы, связанные со сбытом продукции (расходы на продажу), признаются полностью в себестоимости отгруженной в отчетном периоде продукции, товаров, работ и услуг в качестве расходов по обычным видам деятельности и распределяются пропорционально себестоимости отгруженной продукции в разрезе структурных подразделений и направлений рынков сбыта, статей затрат. Услуги по декларированию, таможенному оформлению товаров и сертификации продукции распределяются пропорционально себестоимости отгруженной продукции в разрезе структурных подразделений и направлений рынков сбыта (экспорт, СНГ).

Учет доходов и расходов по обычным видам деятельности ведется по структурным подразделениям ОАО «ММК».

#### **По учету прочих расходов:**

К прочим расходам относятся:

- расходы на проведение собраний акционеров;
- расходы ОАО «ММК» на содержание производственных мощностей и объектов, находящихся на консервации;
- государственная пошлина;
- регистрационные сборы, произведенные в связи с приобретением (получением) прав на объект основных средств, ввиду их незначительности;
- налог на имущество;
- плата за негативное воздействие на окружающую среду;
- регулярные платежи за пользование недрами;
- транспортный налог;
- водный налог;
- НДС;
- земельный налог;
- расходы по рекультивации земли;
- расходы на подготовку и освоение производства;
- убытки, связанные со списанием неисправимого брака;
- иные аналогичные расходы.

#### **По признанию доходов:**

Доходы ОАО «ММК» в зависимости от их характера, условий получения и направлений деятельности подразделяются на:

- доходы от обычных видов деятельности;
- прочие доходы.

Доходами от обычных видов деятельности является выручка от продажи продукции и товаров, поступления, связанные с выполнением работ, оказанием услуг.

Выручка признается в бухгалтерском учете при наличии следующих условий:

- ОАО «ММК» имеет право на получение этой выручки, вытекающее из конкретного договора или подтвержденное иным соответствующим образом;
- сумма выручки может быть определена;
- имеется уверенность в том, что в результате конкретной операции произойдет увеличение экономических выгод ОАО «ММК». Такая уверенность имеется в случае, когда ОАО «ММК» получило в оплату актив либо отсутствует неопределенность в отношении получения актива;
- право собственности (владения, пользования и распоряжения) на продукцию (товар) перешло от ОАО «ММК» к покупателю или работа принята заказчиком (услуга оказана);
- расходы, которые произведены или будут произведены в связи с этой операцией, могут быть определены.

ОАО «ММК» признает доходами от обычных видов деятельности поступления, связанные с предоставлением за плату во временное пользование (временное владение и пользование) своих активов по договору аренды.

ОАО «ММК» признает прочими доходами поступления связанные с участием в уставных капиталах других организаций.

#### **По учету займов, кредитов и затрат по их обслуживанию:**

Расходами, связанными с выполнением обязательств по полученным займам и кредитам являются:

- проценты на сумму займа (кредита), подлежащие уплате заимодавцу (кредитору) в размере и на условиях, предусмотренных договорами займа (кредита);
- дополнительные расходы по займам.

Дополнительными расходами по займам являются:

- суммы, уплачиваемые за информационные и консультационные услуги;
- суммы, уплачиваемые за экспертизу договора займа (кредитного договора);
- иные расходы, непосредственно связанные с получением займов (кредитов).

Дополнительные расходы по займам (кредитам) включаются в состав прочих расходов единовременно в том отчетном периоде (месяце), в котором произведена оплата.

Проценты, причитающиеся к оплате заимодавцу (кредитору), непосредственно связанные с приобретением, сооружением и (или) изготовлением инвестиционного актива, включаются в стоимость этого инвестиционного актива равномерно независимо от условий их оплаты согласно договорам займа (кредита).

Проценты, причитающиеся к оплате заимодавцу (кредитору), не связанные с приобретением, сооружением и (или) изготовлением инвестиционного актива, включаются в состав прочих расходов равномерно независимо от условий их оплаты согласно договорам займа (кредита).

#### **По учету резервов и оценочных обязательств:**

Создается **резерв сомнительных долгов** в случае признания дебиторской задолженности сомнительной с отнесением сумм резерва на финансовые результаты:

- по расчетам с покупателями и заказчиками за продукцию, товары, работы и услуги;
- по расчетам с поставщиками и подрядчиками в части авансов выданных;
- по расчетам с прочими дебиторами (в том числе, по начисленным процентам (займы выданные)).

Сомнительным долгом признается дебиторская задолженность организации, которая не погашена в сроки, установленные договором, и не обеспечена соответствующими гарантиями.

Резерв создается ежемесячно по результатам инвентаризации расчетов с покупателями и заказчиками за продукцию, товары, работы и услуги по каждому сомнительному долгу следующим образом:

- сомнительные долги со сроком возникновения свыше 1 года включаются в резерв в сумме, равной 100% суммы долгов;
- по сомнительным долгам со сроком возникновения до 1 года (включительно), а также по задолженности, признаваемой сомнительной на основании проведенного анализа, резерв создается на основании информации, представленной кураторами по договору о признании задолженности сомнительной и результатам проведенной инвентаризации по отдельно взятому дебитору.

Резерв по сомнительным долгам по расчетам с прочими дебиторами создается на конец отчетного года.

**Резерв под обесценение вложений в ценные бумаги** создается на конец отчетного года на величину разницы между учетной и расчетной стоимостью финансовых вложений, по которым не определяется их текущая рыночная стоимость и при проверке подтверждается устойчивое существенное снижение стоимости финансовых вложений.

**Резерв под снижение стоимости материальных ценностей** создается на конец отчетного года.

Резерв под снижение стоимости материальных ценностей образуется за счет финансовых результатов на величину разницы между текущей рыночной стоимостью и фактической себестоимостью материально-производственных запасов, если последняя выше текущей рыночной стоимости.

**Оценочное обязательство на потери от прекращаемой деятельности** создается на конец отчетного года в сумме затрат по увольнению работников, выплате штрафов, пени, неустоек за нарушение условий договоров с отнесением сумм резерва на прочие расходы ОАО «ММК».

**Оценочное обязательство на потери в отношении судебных разбирательств** создается на конец отчетного года на основании заключения правового управления, при условии, что вероятность уменьшения экономических выгод организации 50% и выше.

**Оценочное обязательство на вознаграждения** создается на конец отчетного года, в отношении выплат, исчисленных по результатам выполнения ключевых показателей эффективности (КПЭ) работы за отчетный год, право на которые возникло у руководителей, по условиям трудовых договоров, которыми предусмотрены такие выплаты.

**Оценочное обязательство на оплату неиспользованных отпусков** с учетом страховых взносов создается ежемесячно и относится на расходы по обычным видам деятельности или на прочие расходы, либо включается в стоимость актива в зависимости от его характера. Расчет оценочных обязательств формируется по каждому структурному подразделению путем суммирования оценочных обязательств по каждому работнику.

#### **По составлению бухгалтерской отчетности:**

В ОАО «ММК» составляется промежуточная бухгалтерская (финансовая) и годовая бухгалтерская (финансовая) отчетность.

Суммы авансов, выданных по условиям договоров в связи с осуществлением капитальных вложений, отражаются в бухгалтерском балансе в составе «оборудования к установке», «вложений во внеоборотные активы».

Законченные НИОКР отражаются в бухгалтерском балансе в составе «Результатов исследований и разработок».

Текущая задолженность по долгосрочным займам и кредитам, подлежащая погашению в течение 12 месяцев от отчетной даты переводится в краткосрочную задолженность.

Текущий налог на прибыль определяется на основе налоговой декларации по налогу на прибыль организации.

К денежным эквивалентам относятся: депозитный вклад со сроком погашения в течение 90 дней с даты приобретения и векселя банков.



В отчете о движении денежных средств величина денежных потоков в иностранной валюте пересчитывается в рубли по официальному курсу этой иностранной валюты к рублю, устанавливаемому Центральным банком Российской Федерации на дату осуществления или поступления платежа.

В отчете о движении денежных средств представляются свернуто:

- суммы НДС в составе поступлений от покупателей и заказчиков, платежей поставщикам и подрядчикам и платежей в бюджетную систему и возмещение из нее по НДС.
- платежи и поступления от операций, связанных с размещением депозитов (в случаях, когда они отличаются быстрым оборотом, большими суммами и короткими сроками возврата);
- поступления денежных средств от покупателей за железно-дорожный тариф, ранее оплаченный ОАО «РЖД» (при поставках покупателям на условиях перевыставления железнодорожного тарифа).

### **Исправление ошибок в бухгалтерском учете и отчетности**

Существенность ошибки ОАО «ММК» определяет самостоятельно, исходя из соотношения суммы корректировки показателя бухгалтерской отчетности соответствующей группы статей бухгалтерской отчетности и величины этого показателя. Ошибка признается существенной, если в результате исправления соответствующей статьи бухгалтерской отчетности, группа статей бухгалтерской отчетности изменится более чем на 5%, а также если она в отдельности или в совокупности с другими ошибками за один и тот же отчетный период может повлиять на экономические решения пользователей, принимаемые ими на основе бухгалтерской отчетности, составленной за этот отчетный период.

## **3. ИЗМЕНЕНИЯ В УЧЕТНОЙ ПОЛИТИКЕ ОРГАНИЗАЦИИ НА 2016 ГОД**

В учетную политику Общества на 2016 год внесено следующее изменение:

- Текущая задолженность по долгосрочным займам и кредитам, подлежащая погашению в течение 12 месяцев от отчетной даты переводится в краткосрочную задолженность.

## **4. ИСПРАВЛЕНИЯ СУЩЕСТВЕННЫХ ОШИБОК**

В 2014 году ОАО «ММК» были выявлены ошибки при установлении сроков полезного использования по ряду объектов основных средств. В отчетность Общества были внесены исправления ошибки на дату ее выявления (ПБУ 22/2010): доначислена амортизация за предыдущие периоды и внесены изменения во вступительное сальдо по строкам **«Основные средства, оборудование к установке, вложения во внеоборотные активы»**, **«Отложенные налоговые активы»**, **«Отложенные налоговые обязательства»** и **«Нераспределенная прибыль (непокрытый убыток)»**. Новые (пересмотренные) сроки полезного использования по части объектов основных средств подтверждаются экспертным заключением.

Изменения по строкам **«Заемные средства»**, по кредитам и займам, возникли в связи с переносом текущей части долга из «подлежащей погашению более чем через 12 месяцев после отчетной даты» в «подлежащие погашению в течении 12 месяцев после отчетной даты».

Изменения в форме «Бухгалтерский баланс» приведены в таблице:

**Таблица 1**  
млн. руб.

Наименование показателя	код	Сальдо по состоянию на 31 декабря 2014 г.		Сальдо по состоянию на 31 декабря 2013 г.	
		До изменений	После изменений	До изменений	После изменений
Основные средства, оборудование к установке, вложения во внеоборотные активы	1150	127 199	122 993	135 337	131 925
<b>в том числе:</b>					
основные средства	1151	107 047	102 841	117 590	114 178
Отложенные налоговые активы	1180	7 770	8 586	7 198	7 881
<b>Итого по разделу I</b>	<b>1100</b>	<b>194 986</b>	<b>191 596</b>	<b>205 091</b>	<b>202 362</b>
Нераспределенная прибыль (непокрытый убыток)	1370	87 116	83 752	95 190	92 461
<b>Итого по разделу III</b>	<b>1300</b>	<b>123 563</b>	<b>120 199</b>	<b>131 572</b>	<b>128 843</b>
Заемные средства	1410	100 665	79 634	62 371	56 680
<b>в том числе:</b>					
кредиты банков, подлежащие погашению более чем через 12 месяцев после отчетной даты	1411	93 355	72 426	51 768	46 077
займы, подлежащие погашению более чем через 12 месяцев после отчетной даты	1412	7 310	7 208	10 603	10 603
Отложенные налоговые обязательства	1420	17 336	17 310	16 334	16 334
<b>Итого по разделу IV</b>	<b>1400</b>	<b>122 180</b>	<b>101 123</b>	<b>83 211</b>	<b>77 520</b>
Заемные средства	1510	15 055	36 086	17 672	23 363
<b>в том числе:</b>					
кредиты банков, подлежащие погашению в течение 12 месяцев после отчетной даты	1511	8 839	29 768	1 963	7 654
займы, подлежащие погашению в течение 12 месяцев после отчетной даты	1512	6 216	6 318	15 709	15 709
<b>Итого по разделу V</b>	<b>1500</b>	<b>46 229</b>	<b>67 260</b>	<b>45 694</b>	<b>51 385</b>

Изменения в форме «Отчет о финансовых результатах» приведены в таблице:

**Таблица 2**  
млн. руб.

Наименование показателя	код	2014 г.	
		До изменений	После изменений
Себестоимость продаж	2120	(205 424)	(206 218)
Валовая прибыль (убыток)	2100	61 054	60 260
Прибыль (убыток) от продаж	2200	40 670	39 876
Прибыль (убыток) до налогообложения	2300	(1 273)	(2 067)
Изменение отложенных налоговых обязательств	2430	(1 405)	(1 380)
Изменение отложенных налоговых активов	2450	608	742
Чистая прибыль (убыток)	2400	(1 643)	(2 278)
Базовая прибыль (убыток) на акцию, руб.	2900	(0,15)	(0,20)

## 5. АНАЛИЗ ФИНАНСОВОЙ ОТЧЕТНОСТИ

Баланс ОАО «ММК» на 31 декабря 2015года

Таблица 3  
млн. руб.

	На начало отчетного периода 1 января 2015 года	На конец отчетного периода 31 декабря 2015года	Изменения
<b>АКТИВ</b>			
<b>I. ВНЕОБОРОТНЫЕ АКТИВЫ</b>			
Нематериальные активы	373	364	(9)
Результаты исследований и разработок	106	124	18
Нематериальные поисковые активы	52	-	(52)
Основные средства, оборудование к установке, вложения во внеоборотные активы	122 993	109 226	(13 767)
Финансовые вложения	58 894	63 366	4 472
Отложенные налоговые активы	8 586	12 843	4 257
Прочие внеоборотные активы	592	629	37
<b>Итого по разделу I</b>	<b>191 596</b>	<b>186 552</b>	<b>(5 044)</b>
<b>II. ОБОРОТНЫЕ АКТИВЫ</b>			
Запасы	33 444	38 689	5 245
Налог на добавленную стоимость по приобретенным ценностям	2 315	2 331	16
Дебиторская задолженность	33 517	31 191	(2 326)
Финансовые вложения (за исключением денежных эквивалентов)	12 500	25 567	13 067
Денежные средства и денежные эквиваленты	14 914	23 331	8 417
Прочие оборотные активы	296	317	21
<b>Итого по разделу II</b>	<b>96 986</b>	<b>121 426</b>	<b>24 440</b>
<b>БАЛАНС</b>	<b>288 582</b>	<b>307 978</b>	<b>19 396</b>

Таблица 4  
млн. руб.

	На начало отчетного периода 1 января 2015 года	На конец отчетного периода 31 декабря 2015 года	Изменения
<b>ПАССИВ</b>			
<b>III. КАПИТАЛ И РЕЗЕРВЫ</b>			
Уставный капитал (складочный капитал, уставный фонд, вклады товарищей)	11 174	11 174	-
Собственные акции, выкупленные у акционеров	-	-	-
Добавочный капитал (без переоценки)	24 714	24 714	-
Резервный капитал	559	559	-
Нераспределенная прибыль (убыток)	83 752	107 949	24 197
<b>Итого по разделу III</b>	<b>120 199</b>	<b>144 396</b>	<b>24 197</b>
<b>IV. ДОЛГОСРОЧНЫЕ ОБЯЗАТЕЛЬСТВА</b>			
Займы и кредиты	79 634	50 766	(28 868)
Отложенные налоговые обязательства	17 310	18 448	1 138
Оценочные обязательства	4 179	8 211	4 032
<b>Итого по разделу IV</b>	<b>101 123</b>	<b>77 425</b>	<b>(23 698)</b>
<b>V. КРАТКОСРОЧНЫЕ ОБЯЗАТЕЛЬСТВА</b>			
Займы и кредиты	36 086	53 500	17 414
Кредиторская задолженность	29 680	30 950	1 270
Доходы будущих периодов	222	219	(3)
Оценочные обязательства	1 181	1 439	258
Прочие обязательства	91	49	(42)
<b>Итого по разделу V</b>	<b>67 260</b>	<b>86 157</b>	<b>18 897</b>
<b>БАЛАНС</b>	<b>288 582</b>	<b>307 978</b>	<b>19 396</b>

Показатели за прошлый период сопоставимы с показателями за отчетный период.

Анализируя показатели бухгалтерского баланса, можно сделать следующие выводы.

Изменение по строке **«Нематериальные активы»** в сторону уменьшения на 9 млн. рублей произошло по причинам:

- увеличения стоимости исключительных прав на программное обеспечение 9 млн. руб.
- уменьшения накопленной амортизации по выбывшим нематериальным активам 4 млн. руб.
- изменения величины расходов на приобретение (создание) нематериальных активов 24 млн. руб.
- начисления амортизации за период (46) млн. руб.

Сроки полезного использования по группам нематериальных активов следующие:

- исключительные права патентообладателя 9 – 20 лет;
- ноу-хау 5 – 20 лет;
- приобретенное программное обеспечение 3 – 10 лет;
- прочие 1 – 10 лет

Сальдо по строке **«Результаты исследований и разработок»** составило 124 млн. руб.

По строке **«Основные средства, оборудование к установке, вложения во внеоборотные активы»** произошло уменьшение на 13 767 млн. рублей.

Изменение по строке **«Основные средства»** в сторону уменьшения на 8 394 млн. руб. произошло по причинам:

- увеличения стоимости основных средств 6 372 млн. руб.
- увеличения накопленной амортизации (14 766) млн. руб.

Увеличение стоимости сложилось из следующих составляющих:

- приобретения новых основных средств, ввода в эксплуатацию объектов капитального строительства, изменение стоимости основных средств в результате реконструкции, достройки и дооборудования\* 8 990 млн. руб.
- принятия основных средств на склад 141 млн. руб.
- списания выявленных основных средств в результате инвентаризации (4) млн. руб.
- безвозмездной передачи (7) млн. руб.
- вклада в уставный капитал (507) млн. руб.
- выбытия основных средств в результате ликвидации и реализации (2 241) млн. руб.

Увеличение накопленной амортизации сложилось из следующих составляющих:

- суммы амортизации, начисленной в 2015 году (17 152) млн. руб.
- накопленной амортизации по выбывшим основным средствам 2 386 млн. руб.

\*в том числе:

- Техперевооружение доменной печи №8 - 1 175 млн. руб.;
- Техперевооружение АПР стана 2500 - 796 млн. руб.;

Сроки полезного использования по группам основных средств следующие:

- здания и сооружения 10 – 100 лет;
- машины и оборудование 2 – 30 лет;
- Транспорт 3 - 25 лет;
- Прочие 1 - 30 лет

Показатели из таблиц 5, 6, 7, 8, а также табличных примечаний 2.1, 2.2, 2.3, 2.4 не включают данные по регулярным крупным ремонтам, возникающим через определённые промежутки времени. Стоимость данных ремонтов, отраженных по строке 1150 бухгалтерского баланса, на 31 декабря 2015 года составила 3 207 млн. рублей (31 декабря 2014 года: 2 637 млн. рублей. Сумма погашения расходов на ремонт, учтенных в расходах будущих периодов, за 2015 год составила 4 178 млн. рублей (2014г: 1 596 млн. рублей)

#### Наличие и движение основных средств по степени использования в 2015 году\*

**Таблица 5  
млн. руб.**

Степень использования основных средств	Сальдо по состоянию на 1 января 2015 года	Поступило	Выбыло	Сальдо по состоянию на 31 декабря 2015 года
В эксплуатации	215 665	11 072	4 317	222 420
Переданные в аренду	5 875	1 177	1 313	5 739
На консервации	69	80	14	135
Переданные по договорам безвозмездного пользования	636	19	442	213
В оперативном управлении	1 247	14	45	1 216
Основные средства на складе	765	141	-	906
<b>Итого основных средств</b>	<b>224 257</b>	<b>12 503</b>	<b>6 131</b>	<b>230 629</b>

\*Информация приведена с внутренними перемещениями внутри одной степени использования. Величина внутреннего оборота составляет 3 367 млн. рублей.

#### Наличие и движение начисленной амортизации основных средств по степени использования в 2015 году\*

**Таблица 6  
млн. руб.**

Степень использования основных средств	Сальдо по состоянию на 1 января 2015 года	Выбыло	Начислено	Сальдо по состоянию на 31 декабря 2015 года
В эксплуатации	117 021	2 052	16 762	131 731
Переданные в аренду	3 374	586	766	3 554
На консервации	36	3	27	60
Переданные по договорам безвозмездного пользования	266	186	16	96
В оперативном управлении	719	21	43	741
<b>Итого основных средств</b>	<b>121 416</b>	<b>2 848</b>	<b>17 614</b>	<b>136 182</b>

\* Информация приведена с внутренними перемещениями внутри одной степени использования. Величина внутреннего оборота составляет 462 млн. рублей.

**Наличие и движение основных средств, переданных в аренду, в 2015 году**

**Таблица 7  
млн. руб.**

Наименование показателя	Сальдо по состоянию на 1 января 2015 года	Передано в аренду	Возврат из аренды	Сальдо по состоянию на 31 декабря 2015 года
Здания	1 845	458	203	2 100
Сооружения	629	26	213	442
Машины и оборудование	3 151	524	669	3 006
Транспортные средства	66	4	38	32
Производственный и хозяйственный инвентарь	90	162	182	70
Земельные участки	19	3	-	22
Другие виды основных средств	75	-	8	67
<b>Итого основных средств</b>	<b>5 875</b>	<b>1 177</b>	<b>1 313</b>	<b>5 739</b>

**Наличие и движение начисленной амортизации по видам основных средств, переданных в аренду, в 2015 году**

**Таблица 8  
млн. руб.**

Наименование показателя	Сальдо по состоянию на 1 января 2015 года	Выбыло	Начислено	Сальдо по состоянию на 31 декабря 2015 года
Здания	773	88	242	927
Сооружения	346	102	34	278
Машины и оборудование	2 062	340	475	2 197
Транспортные средства	52	30	6	28
Производственный и хозяйственный инвентарь	68	20	8	56
Другие виды основных средств	73	5	1	69
<b>Итого основных средств</b>	<b>3 374</b>	<b>585</b>	<b>766</b>	<b>3 555</b>

Изменение сальдо по строке «**Оборудование к установке**» в сторону уменьшения на сумму 4 993 млн. рублей вызвано следующим:

- увеличением сальдо по счету 07 «Оборудование к установке» на сумму 524 млн. руб.
- в том числе по:
  - технологическому оборудованию 386 млн. руб.
  - энергетическому оборудованию 154 млн. руб.
  - прочему оборудованию 1 млн. руб.
  - импортному оборудованию (17) млн. руб.
- увеличением остатка авансов, выданных под поставку оборудования 451 млн. руб.
- увеличением остатков по оборудованию, находящемуся в пути 736 млн. руб.
- увеличением суммы резерва (6 704) млн. руб.

Уменьшение сальдо по строке «**Вложения во внеоборотные активы**» на 950 млн. рублей связано:

- с меньшим объемом введенных в эксплуатацию объектов капитального строительства по сравнению с произведенными расходами по строящимся объектам, списаниями и прочим выбытием объектов 673 млн. руб.

- с большим объемом расходов на приобретение основных средств по сравнению с принятыми в состав основных средств объектами 344 млн. руб.
- с уменьшением сальдо по авансам, выданным на осуществление капитальных вложений (677) млн. руб.
- с изменением суммы резерва, созданного под обесценение незавершенного строительства (1 290) млн. руб.

#### **Резерв под обесценение объектов незавершенного строительства и оборудования**

В 2013-2015 гг. Общество выявило внеоборотные активы, по которым не ожидается получения экономических выгод (дохода) в будущем в объеме, равном их остаточной стоимости. Остатки резервов под обесценение таких объектов на отчетную дату составили:

- резерв под обесценение оборудования (7 531) млн. руб.
- резерв под обесценение незавершенного строительства (2 994) млн. руб.

По состоянию на 31 декабря 2015 года ОАО «ММК» имеет обязательства капитального характера по договорам приобретения и строительства основных средств в сумме 9 189 млн. рублей.

Увеличение по строке «**Долгосрчные финансовые вложения**» на 4 472 млн. рублей произошло за счет:

- выдачи (гашения) займов (4 750) млн. руб.
- перевода займов в состав краткосрочных (858) млн. руб.
- перевода займов из состава краткосрочных 634 млн. руб.
- увеличения (уменьшения) вложений в уставные капиталы дочерних и зависимых обществ 9 440 млн. руб.
- продажа и иное выбытие акций (долей) дочерних и зависимых обществ (54) млн. руб.
- увеличения (уменьшения) вложений в уставные капиталы других организаций 60 млн. руб.

Основные изменения вложений в уставные капиталы дочерних и зависимых обществ вызваны приобретением ОАО «ММК» доли компании ООО «Шахта «Костромовская» на сумму 5 484 млн. руб., приобретение доли компании ИООО «ТД ММК-Белснаб на сумму 93 млн. руб., увеличения вклада в ООО «Санаторий Юбилейный» на сумму 264 млн. руб., приобретение акций по доп. эмиссии компании ММК-Металурджи (MMK Metalurji Sanayi, Ticaret ve Liman İşletmeciliği Anonim Şirketi) на сумму 3 516 млн. руб.

На 31 декабря 2015 года создан резерв под обесценение вкладов в дочерние общества в сумме 54 691 млн. руб., в т. ч. ММК-Металурджи (MMK Metalurji Sanayi, Ticaret ve Liman İşletmeciliği Anonim Şirketi) – 41 152 млн. руб., ММК-Майнинг Асетс Менеджмент С. А. (MMK-Mining Assets Management S. A.) – 6 117 млн.руб., ЗАО «Интеркос ІУ» - 4 628 млн. руб.

#### **Структура финансовых вложений**

- По характеру вложений

**Таблица 9**  
**млн. руб.**

<b>Вид</b>	<b>Долевые</b>	<b>Долговые</b>	<b>ПиФы</b>	<b>Прочие</b>	<b>Итого</b>
Долгосрчные	117 537	890	83	-	118 510
резерв	(55 144)	-	-	-	(55 144)
с учетом резерва	62 393	890	83	-	63 366
Краткосрочные	-	26	-	25 566	25 592
резерв	-	(25)	-	-	(25)
с учетом резерва	-	1	-	25 566	25 567

- По форме вложений

**Таблица 10**  
**млн. руб.**

<b>Вид</b>	<b>Акции</b>	<b>Облигации</b>	<b>Прочие</b>	<b>Итого</b>
Долгосрочные	108 648		9 862	118 510
резерв	(54 691)		(453)	(55 144)
с учетом резерва	53 957		9 409	63 366
Краткосрочные	1	25	25 566	25 592
резерв	-	(25)		(25)
с учетом резерва	1	-	25 566	25 567

Вложения ОАО «ММК» в уставные капиталы дочерних и зависимых обществ составляет 116 795 млн. руб., из них в акционерные общества 108 568 млн. руб., в общества с ограниченной ответственностью 8 227 млн. руб. Вложения в прочие общества составляют 742 млн. руб., из них в акционерные общества 80 млн. руб., в общества с ограниченной ответственностью 662 млн. руб.

Сальдо по строке **«Отложенные налоговые активы»** увеличилось на 4 257 млн. рублей и составило на конец отчетного периода 12 843 млн. рублей.

Сальдо по строке **«Прочие внеоборотные активы»** изменилось в сторону увеличения на 37 млн. рублей и составило на конец отчетного периода 629 млн. рублей,

в том числе:

- Выполнение НИОКР и технологические работы 284 млн. руб.
- Расходы будущих периодов со сроком более года 345 млн. руб.

Увеличение сальдо по строке **«Запасы»** на 5 245 млн. рублей обусловлено следующими фактами:

- Увеличение остатков по сырью и материалам, **4 515 млн. руб.**  
в том числе:  
железорудного сырья 1 364 млн. руб.  
окатышей 562 млн. руб.  
запасных частей 980 млн. руб.  
сменное оборудование 29 млн. руб.  
вспомогательных материалов 616 млн. руб.  
материалов в переработке 22 млн. руб.  
прочих материалов 942 млн. руб.
- Уменьшения остатков по сырью и материалам, **(1 124) млн. руб.**  
в том числе:  
угля (63) млн. руб.  
ферросплавов и сыпучих материалов (116) млн. руб.  
металлолом (945) млн. руб.
- Увеличение расходов по заготовлению и приобретению материальных ценностей **1 023 млн. руб.**
- Изменением суммы отклонений в стоимости материальных ценностей **(823) млн. руб.**
- Увеличением остатков по строке **«Затраты в незавершенном производстве»**, **292 млн. руб.**  
в том числе:  
увеличением остатков НЗП 825 млн. руб.  
уменьшением остатков полуфабрикатов (533) млн. руб.



- Увеличение по строке «**Готовая продукция и товары для перепродажи**» **1 363 млн. руб.**
- Уменьшением остатков по строке «**Товары отгруженные**» **(1) млн. руб.**

Увеличение сальдо по строке «**НДС по приобретенным ценностям**» составило 16 млн. рублей.

Уменьшение сальдо по строке «**Дебиторская задолженность**» на сумму (2 326) млн. рублей произошло за счет:

- уменьшения задолженности покупателей и заказчиков (без учета задолженности дочерних и зависимых обществ) (4 262) млн. руб.
- уменьшения суммы резерва по сомнительным долгам 572 млн. руб.
- увеличения суммы задолженности дочерних и зависимых обществ 1 679 млн. руб.
- уменьшения суммы резерва по сомнительным долгам дочерних и зависимых обществ 19 млн. руб.
- уменьшения задолженности по авансам выданным (528) млн. руб.
- уменьшения задолженности по прочим дебиторам (373) млн. руб.
- уменьшения суммы резерва по сомнительным долгам прочих дебиторов 567 млн. руб.

Общее уменьшение дебиторской задолженности за 2015год составило 6,94%.

**Анализ дебиторской задолженности покупателей и заказчиков по срокам возникновения просроченной задолженности (без учета задолженности дочерних и зависимых обществ)**

**Таблица 11  
млн. руб.**

<b>Сроки возникновения</b>	<b>Сальдо по состоянию на</b>		
	<b>31 декабря 2013 года</b>	<b>31 декабря 2014 года</b>	<b>31 декабря 2015 года</b>
<b>Всего</b>	<b>9 044</b>	<b>21 318</b>	<b>17 628</b>
Не просроченная	8 459	19 404	15 879
Менее 1 месяца	543	1 598	628
От 1 месяца до 3-х месяцев	5	209	602
От 3-х месяцев до 1 года	37	107	519
Более 1 года	2 143	2 319	1 747
Резерв по сомнительным долгам	(2 143)	(2 319)	(1 747)

**Прочая дебиторская задолженность**

**Таблица 12  
млн. руб.**

<b>Наименование показателя</b>	<b>Сальдо по состоянию на</b>		
	<b>31 декабря 2013 года</b>	<b>31 декабря 2014 года</b>	<b>31 декабря 2015 года</b>
<b>Прочая дебиторская задолженность, всего</b>	<b>3 153</b>	<b>3 454</b>	<b>3 648</b>
<b>в том числе:</b>			
расчеты с бюджетом	1 531	1 476	2 096
беспроцентные займы выданные	3 222	2 874	1 750
расчеты с разными дебиторами и кредиторами	723	1 370	1 501
резерв по сомнительным долгам	(2 323)	(2 266)	(1 699)

Изменение сальдо по строке «**Финансовые вложения (за исключением денежных эквивалентов)**» в сторону увеличения на сумму 13 067 млн. рублей произошло за счёт:

- размещения депозитов (валютных) 6 488 млн. руб.
- переоценки депозита (валютного) 6 280 млн. руб.
- размещение депозитов (рублёвых) 300 млн. руб.
- перевода долгосрочных займов в состав краткосрочных 225 млн. руб.
- списания резерв под обесценение ЦБ 1 млн. руб.
- выдачи (возврата) займов (225) млн. руб.
- уменьшения стоимости финансовых вложений в доверительном управлении (1) млн. руб.
- уменьшения стоимости ЦБ, обращающихся на ОРЦБ (1) млн. руб.

Увеличение сальдо по строке «**Денежные средства и денежные эквиваленты**» составило 8 417 млн. рублей.

#### **Денежные средства и денежные эквиваленты**

**Таблица 13**  
**млн. руб.**

Наименование показателя	Сальдо по состоянию на		
	31 декабря 2013 года	31 декабря 2014 года	31 декабря 2015 года
<b>Денежные средства и денежные эквиваленты, всего</b>	<b>3 137</b>	<b>14 914</b>	<b>23 331</b>
<b>в том числе:</b>			
в кассе	1	-	-
на расчетных счетах	356	7 935	1 173
на валютных счетах	919	2 164	4 604
аккредитивы	12	-	-
депозитные вклады	1 849	4 815	17 554

Анализ кредитных рейтингов банковских счетов и депозитов представлен в таблице, на основании данных рейтинговых агентств «Standard&Poors» и «Fitch ratings»:

**Таблица 14**  
**млн. руб.**

	31 декабря 2013 года	31 декабря 2014 года	31 декабря 2015 года
От BVB- до BVB+	1 470	2 615	14 185
От BB- до BB+	1 650	12 295	9 146
Прочие	17	4	-
<b>Итого</b>	<b>3 137</b>	<b>14 914</b>	<b>23 331</b>

Сальдо по строке «**Прочие оборотные активы**» изменилось в сторону увеличения на 21 млн. руб. и составило на конец отчётного периода 317 млн. рублей.

Сальдо по строке «**Уставный капитал**» за отчетный период не изменилось.

Сальдо по строке «**Добавочный капитал (без переоценки)**» за отчётный период не изменилось. Добавочный капитал Общества в сумме 24 714 млн. рублей сформирован за счет эмиссионного дохода, полученного в результате дополнительного выпуска акций Общества по цене, превышающей их номинальную стоимость.

Сальдо по строке «**Резервный капитал**» за отчетный период не изменилось.

По строке «**Нераспределенная прибыль (непокрытый убыток)**» произошло увеличение на 24 197 млн. рублей за счет:

- формирования чистой прибыли (убытка) за отчетный период 30 678 млн. руб.
- начисления дивидендов акционерам (6 481) млн. руб.

Уменьшение по разделу «**Долгосрочные обязательства**» на (23 698) млн. рублей произошло за счет:

- увеличения суммы полученных кредитов, подлежащих погашению более чем через 12 месяцев после отчетной даты 21 141 млн. руб.
- получения (погашения) прочих займов 906 млн. руб.
- переноса полученных кредитов и займов из долгосрочных в краткосрочные (45 915) млн. руб.
- переноса облигационных займов в состав краткосрочных (5 000) млн. руб.
- увеличения сальдо по отложенным налоговым обязательствам 1 138 млн. руб.
- увеличения долгосрочной части оценочных обязательств на рекультивацию земли 4 032 млн. руб.

Общее увеличение оценочных обязательств на рекультивацию земли на 4 240 млн. руб. произошло за счет:

- использования в отчетном периоде (573) млн. руб.
- увеличения стоимости в связи с изменением стоимости рекультивации 4 204 млн. руб.
- увеличения стоимости в связи с ростом его приведенной стоимости в результате приближения срока его исполнения 609 млн. руб.

Сумма оценочных обязательств на рекультивацию земли составила на конец периода:

- долгосрочная часть – 8 211 млн.;
- краткосрочная часть – 566 млн. руб.

Увеличение по строке «**Заемные средства**» в разделе «**Краткосрочные обязательства**» на 17 414 млн. рублей произошло за счет:

- переноса полученных кредитов и займов в краткосрочные из долгосрочных 45 915 млн. руб.
- переноса облигационных займов из состава долгосрочных 5 000 млн. руб.
- получения (погашения) кредитов и займов (28 539) млн. руб.
- погашения облигационных займов (5 000) млн. руб.
- увеличения задолженности по процентам по кредитам и займам 38 млн. руб.

Общая величина начисленных процентов по долгосрочным и краткосрочным кредитам и займам составила 5 188 млн. рублей, и была полностью отнесена на прочие расходы.

Величина задолженности по долгосрочным и краткосрочным заемным средствам на отчетную дату составила:

- кредиты и займы 103 734 млн. руб.
- проценты по кредитам 176 млн. руб.
- проценты по займам 356 млн. руб.

#### **График погашения задолженности по кредитам и займам (без учета процентов)**

Год, заканчивающийся 31 декабря

**Таблица 15**  
**млн. руб.**

2016 года	47 968
2017 года	43 460
2018 года	6 356
2019 года и позже	950
<b>Итого</b>	<b>98 734</b>

## График погашения задолженности по облигационным займам

Год, заканчивающийся 31 декабря

**Таблица 16**  
**млн. руб.**

2016 года	5 000
<b>Итого</b>	<b>5 000</b>

На 31 декабря 2015 года неиспользованные средства в рамках кредитных линий составили 66 141 млн. рублей.

Сальдо по строке «**Кредиторская задолженность**» увеличилось на 1 270 млн. рублей за счет:

- увеличения задолженности поставщиков и подрядчиков 4 688 млн. руб.
- увеличения суммы задолженности перед дочерними и зависимыми обществами 2 043 млн. руб.
- увеличения задолженности перед персоналом организации 20 млн. руб.
- увеличения задолженности перед государственными внебюджетными фондами 29 млн. руб.
- уменьшения задолженности по налогам и сборам (1 777) млн. руб.
- уменьшения задолженности по авансам полученным (3 690) млн. руб.
- уменьшения задолженности по прочим кредиторам (43) млн. руб.

## Прочая кредиторская задолженность

**Таблица 17**  
**млн. руб.**

Наименование показателя	Сальдо по состоянию на		
	31 декабря 2013 года	31 декабря 2014 года	31 декабря 2015 года
<b>Прочие кредиторы, всего</b>	<b>348</b>	<b>262</b>	<b>219</b>
<b>в том числе:</b>			
расчеты с персоналом (удержания из заработной платы)	60	61	62
расчеты с учреждениями	4	2	3
расчеты с разными дебиторами и кредиторами	284	199	154

Сальдо по строке «**Оценочные обязательства**» изменилось в сторону увеличения на 258 млн. рублей.

## Забалансовый учет

На счете 001 «**Арендованные основные средства**» на 31 декабря 2015 года числится имущество на общую сумму 740 млн. рублей (сопоставимые данные приведены в таблице 2.4), в том числе по договору лизинга 731 млн. рублей (на 31.12.2014: 1 039 млн. рублей, на 31.12.2013: 1 388 млн. рублей).

По счету 002 «**ТМЦ, принятые на ответственное хранение**» сальдо на конец отчетного периода составляет 35 млн. рублей (на 31.12.2014: 61 млн. рублей, на 31.12.2013: 19 млн. рублей).

По счету 006 «**Бланки строгой отчетности**» за 2013-2015 годы информация не раскрывается ввиду ее незначительности.

По счету 008 «**Обеспечения обязательств и платежей полученные**» сальдо на конец отчетного периода составляет 12 030 млн. рублей (сопоставимые данные приведены в таблице 7). Обеспечения получены под оплату продукции (в т. ч. Государственная гарантия Челябинской области в размере 8 000 млн. рублей (на 31.12.2014: государственных гарантий полученных не было, на 31.12.2013: государственных гарантий полученных не было).

На счете 009 «Обеспечения обязательств и платежей выданные» учитываются обязательства ОАО «ММК» на сумму 100 213 млн. рублей (сопоставимые данные приведены в таблице 7), в том числе залог 100% акций ММК-Металурджи (ММК Metalurji Sanayi, Ticaret ve Liman İşletmeciliği Anonim Şirketi) стоимостью 55 964 млн. рублей (на 31.12.2014: 55 964 млн. рублей, на 31.12.2013: 49 581 млн. рублей) в обеспечение займов полученных ММК-Металурджи в Türkiye Garanti Bankası AS. Обеспечиваемая задолженность по кредиту ММК-Металурджи составляет 33 265 млн. рублей.

По счету 010 «Износ основных средств» за 2013-2015 годы информация не раскрывается ввиду ее незначительности.

На счете 012 «Нематериальные активы, полученные в пользование от организации правообладателя» числятся приобретенные неисключительные лицензии на сумму 554 млн. рублей (на 31.12.2014 – 614 млн. рублей, на 31.12.2013 – 764 млн. рублей) и программное обеспечение на сумму 363 млн. рублей (на 31.12.2014 – 338 млн. рублей, на 31.12.2013 – 259 млн. рублей).

#### Отчет о финансовых результатах за 2015 год

**Таблица 18**  
**млн. руб.**

Показатели	2015 год	2014 год	Изменения
<b>Выручка, всего</b>	<b>314 115</b>	<b>266 478</b>	<b>47 637</b>
в том числе:			
металлопродукции	302 670	256 045	46 625
Себестоимость продаж, всего	(217 605)	(206 218)	(11 387)
в том числе:			
металлопродукции	(208 120)	(197 262)	(10 858)
<b>Валовая прибыль</b>	<b>96 510</b>	<b>60 260</b>	<b>36 250</b>
Коммерческие расходы, всего	(18 579)	(13 831)	(4 748)
<b>в том числе:</b>			
на металлопродукцию	(17 472)	(13 145)	(4 327)
Управленческие расходы, всего	(5 853)	(6 553)	700
в том числе:			
на металлопродукцию	(5 642)	(6 297)	655
<b>Прибыль (убыток) от продаж</b>	<b>72 078</b>	<b>39 876</b>	<b>32 202</b>
<b>Прочие доходы и расходы</b>			
Доходы от участия в других организациях	274	508	(234)
Проценты к получению	2 621	958	1 663
Проценты к уплате	(5 188)	(4 301)	(887)
Прочие доходы	72 783	30 666	42 117
Прочие расходы	(104 106)	(69 774)	(34 332)
<b>Прибыль (убыток) до налогообложения</b>	<b>38 462</b>	<b>(2 067)</b>	<b>40 529</b>
Текущий налог на прибыль	(10 981)	(143)	(10 838)
в том числе постоянные налоговые обязательства (активы)	138	1 195	(1 057)
Изменение отложенных налоговых обязательств	(1 148)	(1 380)	232
Изменение отложенных налоговых активов	4 299	742	3 557
Прочее	46	570	(524)
<b>Чистая прибыль (убыток)</b>	<b>30 678</b>	<b>(2 278)</b>	<b>32 956</b>
СПРАВОЧНО:			
Результат от переоценки внеоборотных активов, не включаемый в чистую прибыль (убыток) периода	-	-	-
Результат от прочих операций, не включаемый в чистую прибыль (убыток) периода	-	-	-
Совокупный финансовый результат	30 678	(2 278)	32 956
Базовая прибыль (убыток) на акцию, руб.	2,75	(0,20)	2,95
Разводненная прибыль (убыток) на акцию	-	-	-

Разводненная прибыль отсутствует, так как Организация не имеет конвертируемых ценных бумаг или договоров на размещение собственных обыкновенных акций по цене ниже рыночной.

Ниже приведена расшифровка отдельных показателей отчета о финансовых результатах.

#### Реализация металлопродукции на экспорт и СНГ

Таблица 19

Страны	2015 год		2014 год		Изменения	
	тыс. тонн	млн. руб.	тыс. тонн	млн. руб.	тыс. тонн	млн. руб.
Египет	192	3 435	25	493	167	2 942
Иран	426	8 308	631	11 496	(205)	(3 188)
Италия	554	11 156	488	8 624	66	2 532
Турция	873	15 669	385	6 903	488	8 766
Прочий экспорт	570	11 149	529	9 179	41	1 970
Азербайджан	172	5 457	214	5 195	(42)	262
Казахстан	359	9 938	356	8 445	3	1 493
Кыргызстан	48	1 613	38	938	10	675
Узбекистан	241	8 576	275	7 789	(34)	787
Прочий СНГ	216	6 035	316	7 148	(100)	(1 113)
<b>Итого</b>	<b>3 651</b>	<b>81 336</b>	<b>3 257</b>	<b>66 210</b>	<b>394</b>	<b>15 126</b>

#### Реализация металлопродукции на внутренний рынок

Таблица 20

Регионы	2015 год		2014 год		Изменения	
	тыс. тонн	млн. руб.	тыс. тонн	млн. руб.	тыс. тонн	млн. руб.
Волгоградская область	587	20 419	571	13 830	16	6 589
Московская область	454	14 296	447	10 800	7	3 496
Нижегородская область	187	6 884	183	3 794	4	3 090
Новосибирская область	330	10 029	360	8 539	(30)	1 490
Пермский край	297	8 799	350	7 762	(53)	1 037
Республика Башкортостан	203	6 088	292	7 160	(89)	(1 072)
Республика Татарстан	611	16 554	633	13 246	(22)	3 308
Самарская область	396	11 562	418	9 518	(22)	2 044
Свердловская область	999	27 228	1 322	28 421	(323)	(1 193)
Челябинская область	1 633	48 509	1 826	39 915	(193)	8 594
Прочие	1 663	50 966	1 982	46 850	(319)	4 116
<b>Итого</b>	<b>7 360</b>	<b>221 334</b>	<b>8 384</b>	<b>189 835</b>	<b>(1 024)</b>	<b>31 499</b>

#### Выручка от реализации продукции по сортаменту

Таблица 21  
млн. руб.

Вид продукции	2015 год	2014 год	Изменения
Прокат г/к	158 471	129 015	29 456
Прокат х/к	34 911	29 786	5 125
Жесть	6 581	4 777	1 804
Сортовой прокат	38 067	36 351	1 716
Лента	4 275	2 816	1 459
Сляб	780	1 165	(385)
Трубы	2 148	2 004	144
Оцинкованный лист	38 932	32 142	6 790
Лист оцинкованный с полимерным покрытием	17 300	14 296	3 004
Гнутый профиль	1 205	3 693	(2 488)
Коксохимическая продукция	5 758	5 159	599
Прочие	5 687	5 274	413
<b>Итого</b>	<b>314 115</b>	<b>266 478</b>	<b>47 637</b>

**Структура фактических затрат, включая капитализированные**

**Таблица 22**  
**млн. руб.**

Наименование показателя	2015 год		2014 год	
	млн. руб.	%	млн. руб.	%
<b>Всего затрат</b> (без учета остатков и списания на непроизводственные счета)	<b>246 879</b>	<b>100,00</b>	<b>230 649</b>	<b>100,00</b>
<b>Материальные, всего</b>	<b>188 651</b>	<b>76,41</b>	<b>177 733</b>	<b>77,06</b>
<b>в том числе:</b>				
сырье и материалы	153 107	62,02	143 064	62,03
работы и услуги промышленного характера	15 056	6,10	12 718	5,51
топливо	15 987	6,47	16 233	7,04
энергоресурсы (в т.ч. электроэнергия)	4 501	1,82	5 718	2,48
<b>Оплата труда</b>	<b>11 925</b>	<b>4,83</b>	<b>11 818</b>	<b>5,12</b>
<b>Отчисления в государственные внебюджетные фонды</b>	<b>3 298</b>	<b>1,34</b>	<b>3 152</b>	<b>1,37</b>
<b>Амортизация</b>	<b>21 302</b>	<b>8,63</b>	<b>19 737</b>	<b>8,56</b>
<b>Транспортные расходы</b>	<b>13 533</b>	<b>5,48</b>	<b>11 144</b>	<b>4,83</b>
<b>Прочие затраты</b>	<b>8 170</b>	<b>3,31</b>	<b>7 065</b>	<b>3,06</b>

Для более детального пояснения ниже приведены данные о составе прочих доходов и расходов за 2015 год.

**Таблица 23**  
**млн. руб.**

Наименование показателя	2015 год	2014 год
<b>Проценты к получению, доходы от участия в других организациях, всего</b>	<b>2 895</b>	<b>1 466</b>
<b>в том числе:</b>		
Процент банка по депозитам, векселям и займам	2 621	958
Доходы от участия в других организациях	274	508
<b>Проценты к уплате, всего</b>	<b>(5 188)</b>	<b>(4 301)</b>
<b>в том числе:</b>		
Проценты по кредитам и займам, облигациям, векселям и за отсрочку платежа	(5 188)	(4 301)
<b>Прочие доходы, всего</b>	<b>72 783</b>	<b>30 666</b>
<b>в том числе:</b>		
Доходы от реализации основных средств	11	171
Доходы от реализации прочего имущества	2 914	2 184
Доходы от продажи валюты (зачисленный и подлежащий зачислению рублевый эквивалент)	11 751	18 486
Доходы от ликвидации основных средств	263	190
Доходы от реализации ценных бумаг	2	209
Результат от передачи во вклад	108	1 347
Доходы от реализации имущественных прав	30	-
Списана кредиторская задолженность	8	21
Курсовая разница, всего:	56 935	6 622
в том числе по операциям пересчета выраженной в иностранной валюте стоимости активов и обязательств, подлежащих оплате:		
в иностранной валюте	55 967	6 471
в рублях	968	151
Результат по итогам инвентаризации	1 149	838
Присужденные, признанные должником штрафы, пени, неустойки	204	188
Прибыль прошлых лет	(818)	(61)
Полезные возвраты от списания объектов НЗС, оборудования к установке, материалов	173	152
Восстановление оценочных обязательств	-	49
Безвозмездно полученные активы	14	9
Прочие	39	261

Наименование показателя	2015 год	2014 год
<b>Прочие расходы, всего</b>	<b>(104 106)</b>	<b>(69 774)</b>
<b>в том числе:</b>		
Расходы, связанные с реализацией прочего имущества	(2 777)	(2 034)
Расходы, связанные с реализацией основных средств (остаточная стоимость)	(1)	(52)
Расходы, связанные с реализацией ценных бумаг	(3)	(240)
Расходы, связанные с реализацией имущественных прав	(45)	-
Расходы, связанные с продажей валюты (списанные с валютного счета средства)	(11 726)	(18 479)
Налоги	(2 528)	(2 957)
Расходы, связанные с ликвидацией основных средств	(371)	(473)
Расходы, связанные с оплатой услуг банков	(145)	(120)
Расходы, связанные с получением кредитов, займов	(201)	(95)
Расходы, связанные с размещением и обслуживанием ценных бумаг	(32)	(51)
Расходы по договорам оперативного управления и безвозмездного пользования	(13)	(22)
Списана дебиторская задолженность	(30)	(19)
Переоценка ценных бумаг	-	(2)
Курсовая разница, всего	(67 529)	(34 161)
в том числе по операциям пересчета выраженной в иностранной валюте стоимости активов и обязательств, подлежащих оплате:		
в иностранной валюте	(66 265)	(33 158)
в рублях	(1 264)	(1 003)
Убытки прошлых лет	903	249
Присужденные, признанные штрафы, пени, неустойки	(79)	(123)
Списание оборудования, НЗС, материалов	(150)	(314)
Потери от брака	(1 569)	(1 170)
Обесценение запасов	(1 857)	-
Начисление оценочных резервов	(4)	(6 178)
Начисление оценочных обязательств	(4 803)	-
Обесценение НЗС и оборудования	(7 993)	-
Прочие, в том числе:	(3 153)	(3 533)
<b>в том числе:</b>		
финансирование учреждений и других организаций и объединений	(507)	(1 189)
благотворительные цели	(362)	(450)
безвозмездная передача	-	(1)
плата за загрязнение окружающей среды	(34)	(16)
возмещение стоимости путевок и услуг	(40)	(95)
информационное сопровождение	(64)	(71)
услуги по общественному питанию	(54)	(57)
расходы на приобретение и распространение газеты «Магнитогорский металл»	(62)	(81)
целевые и членские взносы	(13)	(16)
услуги по осуществлению воздушных перевозок	(260)	(164)
услуги ООО «УК ММК»	-	(208)
другие	(1 757)	(1 185)

Ниже приведены данные о составе прочих поступлений и выплат по текущей и инвестиционной деятельности отчета о движении денежных средств.

**Таблица 24**  
**млн. руб.**

Наименование показателя	2015 год	2014 год
Текущая деятельность		
<b>Прочие поступления, всего</b>	<b>593</b>	<b>6 412</b>
<b>в том числе:</b>		
свернутые косвенные налоги в составе поступлений и платежей (НДС)	-	1 600
возврат (гашение) займов, выданных сторонним организациям	45	351



Наименование показателя	2015 год	2014 год
возврат (гашение) займов, выданных дочерним и зависимым обществам	-	3 881
возврат налога на прибыль	125	87
прочие	423	493
<b>Прочие платежи, всего</b>	<b>(5 831)</b>	<b>(6 151)</b>
<b>в том числе:</b>		
налоги уплаченные, в бюджетные и внебюджетные фонды (кроме НДС)	(2 492)	(3 144)
выдача займов дочерним и зависимым обществам	-	(180)
выдача займов сторонним организациям	-	(3)
расчеты по страховым взносам	(532)	(415)
Расчеты по договорам лизинга	(270)	(365)
прочие	(2 537)	(2 044)
Инвестиционная деятельность		
<b>Прочие поступления, всего</b>	<b>52 802</b>	<b>4 821</b>
<b>в том числе:</b>		
гашение депозитов сроком свыше 90 дней	52 784	4 600
прочие	18	221
<b>Прочие платежи, всего</b>	<b>(59 602)</b>	<b>(12 925)</b>
<b>в том числе:</b>		
размещение депозитов сроком свыше 90 дней	(59 572)	(12 924)
прочие	(30)	(1)

## 6. НАЛОГ НА ПРИБЫЛЬ

Налогооблагаемая база для расчета налога на прибыль за 2015 год составила 54 905 млн. руб. (за 2014 год – 713 млн. рублей), применяемая ставка для налога на прибыль – 20%. Текущий налог на прибыль в соответствии с ПБУ 18/02 за 2015 и 2014 годы представлен следующим образом:

**Таблица 25**  
**млн. руб.**

Наименование показателя	2015 год	2014 год
Условный расход/(доход) по налогу на прибыль	7 692	(414)
Постоянные налоговые обязательства (активы)	138	1 195
<b>в том числе:</b>		
• по основным средствам	(162)	(159)
• по расходам (доходам) прошлых периодов	192	77
• по доходам от долевого участия в других организациях	(55)	(102)
• по отклонениям в стоимости материалов	79	7
• по оценочным резервам	-	1 246
• по результату от передачи во вклад	-	(269)
• по прочим расходам (доходам) без налогообложения	84	395
Увеличение (уменьшение) отложенного налогового актива, всего	4 299	742
<b>в том числе:</b>		
• по основным средствам	1 476	1 652
• по налоговому убытку за период	-	(589)
• по нематериальным активам, по расходам на НИОКР	1	4
• по переоценке ценных бумаг	-	(191)
• по резервам и оценочным обязательствам	2 828	(142)
• по прочим	(6)	8
Уменьшение (увеличение) отложенного налогового обязательства, всего:	(1 148)	(1 380)
<b>в том числе:</b>		
• по основным средствам	(480)	(727)
• по оценке незавершенного производства	(339)	(157)
• по расходам на НИОКР	(20)	(14)
• по резервам	(177)	(29)
• по переоценке ценных бумаг	-	98
• по лицензионным договорам на программное обеспечение	-	(23)
• по остаткам капитализированных ремонтов	(118)	(528)
• по прочим	(14)	-
<b>Итого текущий налог на прибыль</b>	<b>10 981</b>	<b>143</b>

В отчетном периоде отражено начисление (списание) отложенного налогового обязательства (актива) за прошлые периоды: по основным средствам на сумму (20) млн. руб., по оценке НЗП на сумму 9 млн. руб., а также списание отложенных налоговых обязательств (активов) в связи с выбытием объекта актива или вида обязательства по основным средствам в сумме (20) млн. руб.

В 2014 году согласно закону о контролируемых иностранных компаниях («КИК») было введено обложение налогом на прибыль в Российской Федерации иностранных компаний и иностранных структур без образования юридического лица (включая фонды), контролируемых налоговыми резидентами Российской Федерации (контролирующими лицами). Начиная с 2015 года, доход КИК облагается налогом по ставке 20%. Данное изменение в законодательстве не оказывает существенного влияния на отложенные налоговые обязательства ОАО "ММК".

## 7. АНАЛИЗ ФИНАНСОВО-ХОЗЯЙСТВЕННОЙ ДЕЯТЕЛЬНОСТИ

### Показатели основных средств

Таблица 26

№ п/п	Наименование показателя	Формула расчета	2015 год	2014 год
1.	Доля активной части основных средств	$\frac{\text{Стоимость активной части ОС}}{\text{Стоимость основных средств}}$	0,668	0,664
2.	Коэффициент износа	$\frac{\text{Износ основных средств}}{\text{Первоначальная стоимость ОС}}$	0,590	0,541
3.	Коэффициент обновления основных средств	$\frac{\text{Первоначальная стоимость поступивших за период ОС}}{\text{Первоначальная стоимость ОС на конец периода}}$	0,040	0,034
4.	Коэффициент выбытия основных средств	$\frac{\text{Первоначальная стоимость выбывших за период ОС}}{\text{Первоначальная стоимость ОС на начало периода}}$	0,012	0,012

### Показатели оценки финансовых результатов и финансового состояния

Таблица 27

№ п/п	Наименование показателя	Формула расчета	2015 год	2014 год
1.	Чистая прибыль (убыток) отчетного года, млн. руб.		30 678	(2 278)
2.	Рентабельность основной деятельности, %	$\frac{\text{Прибыль от продаж} \cdot 100}{\text{Затраты на производство и сбыт}}$	29,78	17,60
3.	Рентабельность собственного капитала, %	$\frac{\text{Прибыль отчетного периода} \cdot 100}{\text{Собственный капитал}}$	21,21	(1,89)
4.	Доля собственных средств организации (коэффициент автономности)	$\frac{\text{Собственный капитал}}{\text{Всего хозяйственных средств}}$	0,470	0,417
5.	Коэффициент обеспеченности собственными средствами	$\frac{\text{Собственные оборот. средства}}{\text{Оборотные средства}}$	(0,345)	(0,734)
6.	Коэффициент текущей ликвидности	$\frac{\text{Оборотные активы}}{\text{Краткосрочные пассивы}}$	1,413	1,447
7.	Коэффициент быстрой ликвидности	$\frac{\text{Оборотные активы} - \text{запасы} - \text{НДС-долгосрочная ДЗ}}{\text{Краткосрочные пассивы}}$	0,933	0,903
8.	Коэффициент абсолютной ликвидности	$\frac{\text{Денежные средства} + \text{высоколиквидные ЦБ}}{\text{Краткосрочные пассивы}}$	0,569	0,409

## Показатели оценки деловой активности

Таблица 28

№ п/п	Наименование показателя	Формула расчета	2015 год	2014 год
1.	Выручка, млн. руб.		314 115	266 478
2.	Прибыль (убыток) до налогообложения, млн. руб.		38 462	(2 067)
3.	Фондоотдача	$\frac{\text{Выручка от продажи}}{\text{Средняя стоимость ОС}}$	3,184	2,456
4.	Оборачиваемость средств в расчетах, дни	$\frac{360 * \text{Сред. дебит. з-ть}}{\text{Выручка от продажи}}$	37	36
5.	Оборачиваемость производственных запасов, дни	$\frac{360 * \text{Ср. запасы}}{\text{Затраты на производство}}$	60	54
6.	Оборачиваемость собственного капитала, раз	$\frac{\text{Выручка от продажи}}{\text{Средняя величина собственного капитала}}$	2,370	2,138

## 8. ОБЛИГАЦИИ

В июле 2013 года ОАО «ММК» разместило в ЗАО «Фондовая биржа ММВБ» корпоративные облигации 19 серии на сумму 5 000 млн. руб., с полугодовым купонным периодом и ставкой 8,50% годовых. Срок обращения облигаций 10 лет. С предусмотренной трехлетней офертой в июле 2016 года.

В декабре 2015 года ОАО «ММК» полностью погасило необеспеченные корпоративные облигации 18 серии, в сумме 5 000 млн. руб.

Задолженность по погашению облигационного займа по состоянию на:

31.12.2013 – 25 000 млн. рублей;

31.12.2014 – 10 000 млн. рублей;

31.12.2015 - 5 000 млн. рублей.

## 9. СОБЫТИЯ ПОСЛЕ ОТЧЕТНОЙ ДАТЫ

В феврале 2016 г. ЕС принял решение наложить предварительную пошлину на некоторые виды холоднокатаного проката, производимого Российскими металлургами. Доля холоднокатаного проката в экспортных отгрузках ОАО «ММК» невелика. В настоящий момент Общество проводит оценку эффекта от введенных пошлин на свои финансовые результаты.

## 10. ОЦЕНОЧНЫЕ ОБЯЗАТЕЛЬСТВА, УСЛОВНЫЕ ОБЯЗАТЕЛЬСТВА

### Налоги

Российское налоговое, валютное и таможенное законодательство является предметом различных интерпретаций и постоянных изменений. В связи с этим, трактовка данного законодательства в отношении хозяйственной деятельности Общества со стороны налоговых органов может не совпадать с трактовкой со стороны руководства Общества. Следствием этого является то, что налоговые органы могут усмотреть нарушения налогового законодательства при осуществлении тех или иных операций Обществом. Кроме того, представленные налоговые расчеты остаются открытыми для проверок со стороны налоговых органов в течение трех лет. По мнению руководства Общества, по состоянию на 31 декабря 2015 года соответствующие положения законодательства интерпретированы им корректно, и Общество выполнило все требования налогового, валютного и таможенного законодательства.

С 1 января 2012 года вступило в силу новое законодательство о трансфертном ценообразовании, которое существенно поменяло правила по трансфертному ценообразованию. Поскольку практика применения новых правил по трансфертному ценообразованию налоговыми органами и судами отсутствует, трудно спрогнозировать эффект применения новых трансфертных правил на данную финансовую отчетность. Общество, исходя из своего понимания применимого российского налогового законодательства, официальных разъяснений и судебных решений, считает, что налоговые обязательства отражены в адекватной сумме. Тем не менее, трактовка этих положений соответствующими органами может быть иной и, в случае если они смогут доказать правомерность своей позиции, это может оказать значительное влияние на настоящую финансовую отчетность.

#### *Оценочные обязательства*

ОАО «ММК» проводит мероприятия по восстановлению ущерба, нанесенного окружающей среде, касающиеся восстановления территории крупного карьера по добыче железной руды в Магнитогорске, рассчитанные до 2037 года. В связи с этим Общество сформировало оценочное обязательство по возмещению экологического ущерба в сумме 8 777 млн. руб. по состоянию на 31 декабря 2015 года (4 537 млн. руб. по состоянию на 31 декабря 2014 года). Для оценки обязательства Общество использовало ставку дисконтирования в размере 9,72% (в 2014 году 12,59%)

## **11. УПРАВЛЕНИЕ РИСКАМИ**

Экономика Российской Федерации проявляет некоторые характерные особенности, присущие развивающимся рынкам. Она особенно чувствительна к колебаниям цен на нефть и газ. Налоговое, валютное и таможенное законодательство Российской Федерации продолжают развиваться, подвержены частым изменениям и допускают возможность разных толкований. Низкие цены на нефть, сохраняющаяся политическая напряженность в регионе, а также продолжающееся действие международных санкций в отношении некоторых российских компаний и граждан оказывали негативное влияние на российскую экономику в 2015 году. Действие указанных факторов способствовало экономическому спаду в стране, характеризующемуся падением показателя валового внутреннего продукта. Финансовые рынки по-прежнему характеризуются отсутствием стабильности, частыми и существенными изменениями цен, и увеличением спредов по торговым операциям. Рейтинг Российской Федерации был понижен до уровня «ниже инвестиционного». Данная экономическая среда оказывает значительное влияние на деятельность и финансовое положение Общества. Руководство предпринимает необходимые меры для обеспечения устойчивой деятельности Общества. Тем не менее будущие последствия текущей экономической ситуации сложно прогнозировать, и текущие ожидания и оценки руководства могут отличаться от фактических результатов.

Деятельность Общества в той или иной степени подвергается различным видам рисков (финансовым, правовым, страновым и региональным, репутационным и др.). В пояснениях к бухгалтерскому балансу и отчету о финансовых результатах раскрыта информация о подверженности Общества рискам и о причинах их возникновения, механизмах управления рисками, а также изменениях по сравнению с предыдущим периодом.

Основные риски, присущие деятельности ОАО «ММК» включают в себя риск ликвидности, кредитный риск, риск изменения процентных ставок и курсов валют, риск изменения цен на долевыми инструментами. Описание рисков и политики управления указанными рисками приведено ниже.

### **Риск ликвидности**

Риск ликвидности заключается в том, что Общество не сможет оплатить свои обязательства при наступлении срока их погашения. Общество тщательно контролирует и управляет своим риском ликвидности. Общество использует процедуры детального бюджетирования и прогнозирования движения денежных средств, чтобы удостовериться в наличии денежных средств, необходимых для своевременной оплаты своих обязательств.

В таблице ниже представлен анализ сроков погашения кредитов и с учетом контрактных сроков погашения обязательств, включая проценты, млн. рублей:

**Таблица 29**  
**млн. руб.**

<b>2015</b>	<b>Средне- взвешенная эффектив- ная процентная ставка</b>	<b>Итого</b>	<b>В течение 1 месяца</b>	<b>От 1 до 3 месяцев</b>	<b>От 3 до 12 месяцев</b>	<b>От 2 до 5 лет</b>
<b>Кредиты и займы с фиксированной ставкой</b>						
Основная сумма	10%	<b>23 997</b>	91	5 500	18 168	239
Проценты		<b>1 662</b>	212	408	1 042	-
		<b>25 659</b>	<b>303</b>	<b>5 908</b>	<b>19 210</b>	<b>239</b>
<b>Кредиты и займы с плавающей ставкой</b>						
Основная сумма	3%	<b>79 736</b>	-	9 405	19 805	50 527
Проценты		<b>3 801</b>	59	622	1 556	1 563
		<b>83 537</b>	<b>59</b>	<b>10 027</b>	<b>21 361</b>	<b>52 090</b>
<b>Итого</b>		<b>109 196</b>	<b>362</b>	<b>15 935</b>	<b>40 571</b>	<b>52 329</b>
<b>2014</b>	<b>Средне- взвешенная эффектив- ная процентная ставка</b>	<b>Итого</b>	<b>В течение 1 месяца</b>	<b>От 1 до 3 месяцев</b>	<b>От 3 до 12 месяцев</b>	<b>От 2 до 5 лет</b>
<b>Кредиты и займы с фиксированной ставкой</b>						
Основная сумма	9%	<b>36 381</b>	2 000	1 521	10 710	22 150
Проценты		<b>3 634</b>	230	391	1 829	1 184
		<b>40 015</b>	<b>2 230</b>	<b>1 912</b>	<b>12 539</b>	<b>23 334</b>
<b>Кредиты и займы с плавающей ставкой</b>						
Основная сумма	3%	<b>79 509</b>	2 813	6 699	12 129	57 868
Проценты		<b>3 927</b>	46	537	1 287	2 057
		<b>83 437</b>	<b>2 859</b>	<b>7 236</b>	<b>13 416</b>	<b>59 925</b>
<b>Итого</b>		<b>123 452</b>	<b>5 090</b>	<b>9 148</b>	<b>25 955</b>	
<b>2013</b>	<b>Средне- взвешенная эффектив- ная процентная ставка</b>	<b>Итого</b>	<b>В течение 1 месяца</b>	<b>От 1 до 3 месяцев</b>	<b>От 3 до 12 месяцев</b>	<b>От 2 до 5 лет</b>
<b>Кредиты и займы с фиксированной ставкой</b>						
Основная сумма	8%	<b>35 533</b>	-	5 021	11 022	19 489
Проценты		<b>5 886</b>	572	461	1 914	2 939
		<b>41 419</b>	<b>572</b>	<b>5 483</b>	<b>12 936</b>	<b>22 428</b>
Основная сумма	2%	<b>43 676</b>	-	2 546	4 346	36 783
Проценты		<b>2 384</b>	17	304	682	1 381
		<b>46 060</b>	<b>17</b>	<b>2 850</b>	<b>5 029</b>	<b>38 164</b>
<b>Итого</b>		<b>87 479</b>	<b>590</b>	<b>8 333</b>	<b>17 964</b>	<b>60 592</b>

### **Кредитный риск**

Общество подвержено кредитному риску, т.е. риску неисполнения своих обязательств стороной контракта и, вследствие этого, возникновения финансового убытка у Общества. Финансовые инструменты, которые способны создавать существенные кредитные риски для Общества, состоят, главным образом, из денежных средств и их эквивалентов, банковских депозитов и дебиторской задолженности, включая необеспеченную торговую и прочую дебиторскую задолженность.

При заключении сделок с новым контрагентом Общество оценивает кредитоспособность потенциального контрагента и определяет кредитные лимиты, индивидуальные для каждого контрагента. Кредитные лимиты контрагентов регулярно пересматриваются как минимум на ежегодной основе.

На 31 декабря 2015, 2014 и 2013 годов максимальная сумма кредитного риска по дебиторской задолженности, включая дебиторскую задолженность от связанных сторон, по категориям покупателей была следующей, млн. рублей:

**Таблица 30**  
**млн. руб.**

	<b>31 декабря 2013 г.</b>	<b>31 декабря 2014 г.</b>	<b>31 декабря 2015 г.</b>
Автопроизводители	1 052	2 387	2 365
Трейдера	6 666	11 594	14 251
Трубопрокатное производство	4 283	8 478	4 088
Прочие	4 706	5 743	5 627
<b>Итого</b>	<b>16 708</b>	<b>28 202</b>	<b>26 331</b>

#### **Валютный риск**

Валютный риск – это риск отрицательного воздействия изменения курса валют на финансовые результаты Общества. В настоящее время Общество не использует инструменты хеджирования для управления рисками, связанными с изменением курсов валют. По состоянию на отчетные даты текущая стоимость монетарных активов и обязательств, деноминированных в иностранных валютах составила, млн. рублей:

**Таблица 31**  
**млн. руб.**

	<b>31 декабря 2013 г.</b>		<b>31 декабря 2014 г.</b>		<b>31 декабря 2015 г.</b>	
	<b>Евро</b>	<b>Долл. США</b>	<b>Евро</b>	<b>Долл. США</b>	<b>Евро</b>	<b>Долл. США</b>
<b>Активы</b>						
Денежные средства и их эквиваленты	1 419	849	1 676	4 602	2 102	15 264
Финансовые вложения (за исключением денежных эквивалентов)	-	-	683	11 814	6 535	18 731
Дебиторская задолженность покупателей и заказчиков, дочерних и зависимых обществ	1 426	1 385	2 163	2 984	1 671	4 929
<b>Итого активы</b>	<b>2 845</b>	<b>2 234</b>	<b>4 522</b>	<b>19 400</b>	<b>10 308</b>	<b>38 924</b>
<b>Обязательства</b>						
Кредиторская задолженность перед поставщиками и подрядчиками, дочерними и зависимыми обществами	765	3 194	1 544	4 192	1 951	5 208
Краткосрочные и долгосрочные заемные средства	12 589	34 053	15 283	68 543	13 081	69 740
<b>Итого обязательства</b>	<b>13 355</b>	<b>37 248</b>	<b>16 827</b>	<b>72 735</b>	<b>15 032</b>	<b>74 949</b>
<b>Итого чистая позиция</b>	<b>(10 509)</b>	<b>(35 014)</b>	<b>(12 305)</b>	<b>(53 335)</b>	<b>(4 724)</b>	<b>(36 025)</b>

В таблице ниже представлен анализ чувствительности к ослаблению российского рубля относительно доллара США и Евро на 20% (2014: 10%, 2013: 10%) что, по мнению руководства, является разумной величиной в текущей экономической ситуации.

**Таблица 32**  
**млн. руб.**

	<b>Влияние евро</b>			<b>Влияние доллара США</b>		
	<b>2013 г.</b>	<b>2014 г.</b>	<b>2015 г.</b>	<b>2013 г.</b>	<b>2014 г.</b>	<b>2015 г.</b>
Убыток	(1 051)	(1 230)	(945)	(3 501)	(5 333)	(7 205)

## Риск изменения процентных ставок

Риск изменения процентных ставок связан с вероятностью изменений в стоимости финансовых инструментов в связи с изменениями процентных ставок.

В таблице ниже представлен анализ чувствительности к изменению плавающих процентных ставок (LIBOR, EURIBOR) на 2% годовых (2014: 1%; 2013:1%), что, по мнению руководства, является разумной величиной в текущей экономической ситуации. Приведенный ниже анализ проводился для кредитов и займов, основываясь на допущении о том, что уровень задолженности на конец года сохраняется в течение всего года.

**Таблица 33**  
**млн. руб.**

	<b>31 декабря 2013 г.</b>	<b>31 декабря 2014 г.</b>	<b>31 декабря 2015 г.</b>
Доход или убыток	438	864	1 564

## Риск изменения цен на долговые или долевыми инструментами

Общество не подвержено риску изменения цен на долевыми и долговые инструменты в связи с наличием у него существенных финансовых вложений в акции и облигации.

## 12. АКЦИИ И ДИВИДЕНДЫ

На конец отчетного периода уставный капитал Общества, состоящий из обыкновенных именных акций Общества в количестве 11 174 330 000 штук, номинальной стоимостью 1 (один) рубль каждая, составил 11 174 330 000 рублей.

Номинальная стоимость акций ОАО «ММК», находящихся в собственности Организации, ее дочерних и зависимых обществ по состоянию на 31 декабря 2015 составляет 1 835 900 рублей, на 31 декабря 2014 года - 28 168 283 рублей, на 31 декабря 2013 года – 10 697 583 рубля.

Чистая прибыль отчетного года составляет 30 678 млн. рублей.

**Таблица 34**

<b>Наименование показателя</b>	<b>2015 г.</b>	<b>2014 г.</b>
Средневзвешенное количество обыкновенных акций	11 174 330 000	11 173 655 983
Базовая прибыль (убыток) на акцию, руб.	2,75	(0,20)

Сумма начисленных дивидендов акционерам в 2015 году составила 6 481 млн. рублей (в том числе за 6 месяцев 2015 года - 6 481 млн. рублей), за 2014 год начислено дивидендов на такую же сумму.

## 13. ГОСУДАРСТВЕННАЯ ПОМОЩЬ

В 2015 году Организация получила государственную помощь в размере 27 млн. рублей от Министерства образования и науки РФ на реализацию комплексного проекта по созданию высокотехнологичного производства.

## 14. ИНФОРМАЦИЯ ПО СЕГМЕНТАМ

Исходя из видов рисков, установленных Положением по бухгалтерскому учету ПБУ12/2010 «Информация по сегментам», а также исходя из сходства по назначению, процессу производства, потребителям товаров и методам продаж, ОАО «ММК» установило в качестве отчетного сегмента операционный сегмент «Производство продукции металлургической промышленности». Его удельный вес в реализованной товарной продукции (в стоимостном выражении) в 2015 году составил 96,36% и, соответственно, выполнены условия, когда выручка от продажи, финансовый результат и активы в размере более 75% относятся к сегменту «Производство продукции металлургической промышленности».

Сегмент установлен организацией самостоятельно, исходя из ее организационной и управленческой структуры.

**Первичная информация по отчетному – операционному сегменту**

**Таблица 35**

Показатель	Сегмент		Не распределено		Всего по Обществу	
	2015 г.	2014 г.	2015 г.	2014 г.	2015 г.	2014 г.
Выручка от продаж, млн.руб.	302 670	256 045	11 445	10 433	314 115	266 478
Доля выручки от продаж в общей выручке, %	96,36	96,08	3,64	3,92	100,00	100,00
Полная себестоимость (в т.ч. коммерческие и управленческие расходы), млн. руб.	(231 234)	(216 704)	(10 803)	(9 898)	(242 037)	(226 602)
Прибыль (убыток) от продаж, млн. руб.	71 436	39 341	642	535	72 078	39 876
Доля прибыли в общей сумме прибыли, %	99,11	98,66	0,89	1,34	100,00	100,00

Распределение прочих доходов и расходов между сегментами не осуществлялось.

Показатели, не относящиеся к отчетному сегменту, представляют собой выручку и расходы от реализации продукции коксохимического производства, теплоэнергии, природного газа и электроэнергии.

**Таблица 36  
млн. руб.**

Наименование показателя	31 декабря 2013 года	31 декабря 2014 года	31 декабря 2015 года
Общая балансовая величина активов*	257 748	288 582	307 978
Общая величина обязательств*	128 905	168 383	163 582
Общая величина вложений в дочерние, зависимые общества и совместную деятельность*	54 235	107 479	116 795

\*в силу незначительности операций, не относящихся к основному операционному сегменту, показатели приведены в целом по ОАО «ММК».

Информация о выручке по географическим регионам приведена в таблицах 19, 20. Все существенные активы, производство и управленческая деятельность сосредоточены в городе Магнитогорске.

## **15. ИНФОРМАЦИЯ О ПРЕКРАЩАЕМОЙ ДЕЯТЕЛЬНОСТИ**

Все подразделения, прекратившие свою деятельность в течение 2015 года, не удовлетворяют условиям признания их прекращаемой деятельностью, и информация по ним не раскрывается.

Ввиду незначительности расходов, связанных с прекращением деятельности, в Обществе не создан резерв на потери от прекращаемой деятельности.

## **16. ИНФОРМАЦИЯ О СВЯЗАННЫХ СТОРОНАХ**

ОАО «ММК» осуществляет операции со связанными сторонами в процессе ведения своей обычной операционной деятельности, в частности, осуществляет закупки и продажи товаров и услуг, а также осуществляет операции по финансированию отдельных связанных сторон или привлекает средства финансирования от них. Операции со связанными сторонами проводятся на обычных коммерческих условиях.

Приведенные ниже показатели по связанным сторонам по строке «Другие» включают показатели по операциям и балансам с компаниями ММК Steel Trade AG, ООО «Транспортно-экспедиционная компания ММК», ОАО «Белон».



**Продажи ОАО «ММК» связанным сторонам**

**Таблица 37**  
**млн. руб.**

Вид связанной стороны	Продажа							
	Продукции		Работ, услуг		Основных средств		Прочих активов	
	2015 г.	2014 г.	2015 г.	2014 г.	2015 г.	2014 г.	2015 г.	2014 г.
Дочерние	41 420	35 207	278	282	7	23	1 941	1 556
Зависимые	94	39	39	15		-	197	76
Другие	35 096	25 445	27	15		-	387	296
<b>Итого</b>	<b>76 610</b>	<b>60 691</b>	<b>344</b>	<b>312</b>	<b>7</b>	<b>23</b>	<b>2 525</b>	<b>1 928</b>

**Доходы, полученные ОАО «ММК» от связанных сторон**

**Таблица 38**  
**млн. руб.**

Вид связанной стороны	% к получению		Доходы от участия	
	2015 г.	2014 г.	2015 г.	2014 г.
Дочерние	373	31	271	507
Зависимые		-		-
Другие	9	514	3	-
<b>Итого</b>	<b>382</b>	<b>545</b>	<b>274</b>	<b>507</b>

**Покупки ОАО «ММК» у связанных сторон**

**Таблица 39**  
**млн. руб.**

Вид связанной стороны	Приобретение					
	Работ, услуг		Основных средств		МПЗ	
	2015г.	2014 г.	2015 г.	2014 г.	2015 г.	2014 г.
Дочерние	10 555	8 531	871	741	22 527	26 416
Зависимые	9 005	3 958	862	223	558	271
Другие	5 327	7 438	81	101	15 632	13 185
<b>Итого</b>	<b>24 887</b>	<b>19 927</b>	<b>1 814</b>	<b>1 065</b>	<b>38 717</b>	<b>39 872</b>

**Основные средства, переданные в аренду связанным сторонам**

**Таблица 40**  
**млн. руб.**

Вид связанной стороны	Остаточная стоимость по состоянию на		
	31 декабря 2013 года	31 декабря 2014 года	31 декабря 2015 года
Дочерние	1 171	1 696	1 473
Зависимые	-	395	147
Другие	-	-	-
<b>Итого</b>	<b>1 171</b>	<b>2 091</b>	<b>1 620</b>

**Дебиторская задолженность связанных сторон по срокам завершения расчетов**

**Таблица 41**  
**млн. руб.**

Наименование	Сальдо по состоянию на		
	31 декабря 2013 года	31 декабря 2014 года	31 декабря 2015 года
<b>Дебиторская задолженность (платежи по которой ожидаются более чем через 12 месяцев после отчетной даты), всего</b>	<b>13</b>	<b>177</b>	<b>12</b>
<b>в том числе:</b>			
<b>Дочерние, всего</b>	<b>13</b>	<b>177</b>	<b>12</b>
<b>в том числе:</b>			
Покупатели и заказчики	9	6	12
Авансы выданные	3	6	-
Прочая дебиторская задолженность	1	165	-
<b>Зависимые, всего</b>	<b>-</b>	<b>-</b>	<b>-</b>
<b>Дебиторская задолженность (платежи по которой ожидаются в течение 12 месяцев после отчетной даты), всего</b>	<b>9 770</b>	<b>12 367</b>	<b>14 853</b>
<b>в том числе:</b>			
<b>Дочерние, всего</b>	<b>8 061</b>	<b>7 373</b>	<b>9 236</b>
<b>в том числе:</b>			
Покупатели и заказчики	8 386	7 591	9 434
Резерв по покупателям и заказчикам	(706)	(709)	(690)
Авансы выданные	381	491	325
Прочая дебиторская задолженность	3 901	-	167
Резерв по прочей дебиторской задолженности	(3 901)	-	-
<b>Зависимые, всего</b>	<b>-</b>	<b>-</b>	<b>-</b>
<b>Другие, всего</b>	<b>1 709</b>	<b>4 994</b>	<b>5 617</b>
<b>в том числе:</b>			
Покупатели и заказчики	1 691	5 245	6 194
Резерв по покупателям и заказчикам	(1 643)	(1 670)	(1 269)
Авансы выданные	588	332	75
Прочая дебиторская задолженность	3 342	3 304	2 267
Резерв по прочей дебиторской задолженности	(2 269)	(2 217)	(1 650)

На конец отчетного периода сумма резерва по сомнительным долгам составляет:

**Таблица 42**  
**млн. руб.**

Наименование	На 31 декабря 2013 года	На 31 декабря 2014 года	На 31 декабря 2015 года
ООО «Торговый дом ММК»	-	3	3
ООО «Торговый дом ММК-Урал»	2 909	2 909	2 919
ОАО «ММК-Профиль-Москва»	704	706	687
ООО «Торговый дом ММК- Москва»	950	897	-
ООО «Торговый дом ММК-Белснаб»	53	81	-
ЗАО «Интеркос IY»	3 901	-	-
ММК «Steel Trade AG»	2	-	-
<b>Всего</b>	<b>8 519</b>	<b>4 596</b>	<b>3 609</b>

Дебиторская задолженность связанных сторон, по которой истек срок исковой давности, другие долги, нереальные для взыскания, в 2015 году не списывались.

**Кредиторская задолженность перед связанными сторонами**

**Таблица 43**  
**млн. руб.**

Наименование	Сальдо по состоянию на		
	31 декабря 2013 года	31 декабря 2014 года	31 декабря 2015 года
<b>Краткосрочная кредиторская задолженность, всего</b>	<b>6 187</b>	<b>4 253</b>	<b>6 300</b>
<b>в том числе:</b>			
<b>Дочерние, всего</b>	<b>5 257</b>	<b>2 234</b>	<b>4 408</b>
в том числе:			
Поставщики и подрядчики	2 200	1 548	1 729
Авансы полученные	63	51	17
Прочая кредиторская задолженность	2 994	635	2 662
<b>Зависимые, всего</b>	<b>-</b>	<b>1 024</b>	<b>893</b>
в том числе:			
Поставщики и подрядчики	-	1 021	889
Авансы полученные	-	3	4
<b>Другие, всего</b>	<b>930</b>	<b>995</b>	<b>999</b>
в том числе:			
Поставщики и подрядчики	898	963	998
Авансы полученные	1	3	1
Прочая кредиторская задолженность	31	29	-

**Сальдо инвестиций в связанные стороны и займов, полученных от связанных сторон (без учета процентов по займам)**

**Таблица 44**  
**млн. руб.**

Вид связан-ной стороны	Инвестиции в УК			Прочие инвестиции			Займы полученные		
	по состоянию на								
	31 декабря 2013 года	31 декабря 2014 года	31 декабря 2015 года	31 декабря 2013 года	31 декабря 2014 года	31 декабря 2015 года	31 декабря 2013 года	31 декабря 2014 года	31 декабря 2015 года
Дочерние	98 908	107 357	116 691	420	242	256	515	153	1 328
Резервы	(44 673)	(54 691)	(54 691)	-	-	-	-	-	-
Зависи-мые	-	51	104	-	-	-	-	-	-
Резервы	-	-	-	-	-	-	-	-	-
Другие	576	577	601	5 550	5 622	634	102	3 066	3 809
Резервы	(281)	(453)	(453)	-	-	-	-	-	-
Итого	54 530	52 841	62 252	5 970	5 864	890	617	3 219	5 137

На 31 декабря 2015 года ОАО «ММК» выступает поручителем по следующим кредитам, полученным связанными сторонами.

**Таблица 45**

Таблица 43								
Вид основного обязательства	Срок действия поручительства	Валюта	Сумма в номинал е договор а, млн.	31.12.20 15, млн. рублей	Сумма в номинал е договор а, млн.	31.12.20 14, млн. рублей	Сумма в номинал е договор а, млн.	31.12.20 13, млн. рублей
Вид связанной стороны – Дочерние:								
Долгосрочный кредит	более 1 года	доллар США	247	18 031	275	15 499	401	13 144
		евро	192	15 234	228	15 604	287	12 919
Долгосрочная банковская гарантия	более 1 года	рубль	-	-	-	-	331	331
		доллар США	-	-	-	-	-	-
Краткосрочный кредит	до 1 года	доллар США	-	-	1	74	-	-
		евро	-	-	-	-	-	-
Вид связанной стороны – Другие								
Долгосрочный кредит	более 1 года	доллар США	-	-	27	1 545		
		евро	-	-	4	284	3	154
Долгосрочная банковская гарантия	более 1 года	доллар США	100	7 288	-	-	-	-
			-	-	-	-	-	-
Краткосрочный кредит	до 1 года	доллар США	14	1 009		2	-	-
		евро	2	196	-	-	-	-
Итого				41 758		33 008		26 548

Руководство не ожидает возникновения у Общества существенной кредиторской задолженности в связи с выданными поручительствами

#### **Размер вознаграждения, выплачиваемого ОАО «ММК» основному управленческому персоналу**

**Таблица 46  
млн. руб.**

Вид вознаграждений	2015 г.	2014 г.
Краткосрочные вознаграждения (оплата труда, начисленные на неё налоги, оплата отпуска и прочие платежи в пользу основного управленческого персонала), всего:	701	327
<b>в том числе:</b>		
суммы, подлежащие выплате в течение отчетного периода	668	296
суммы, подлежащие выплате в течение 12 месяцев после отчетной даты	33	31

#### **ММК Steel Trade AG**

Компания, зарегистрированная в Швейцарской Конфедерации, является дочерним обществом компании ММК Mining Assets Management S.A., владеющим 100% от общего количества голосов, составляющие Уставный капитал Компании.

Выручка от продаж в отчетном году составляет 33 434 млн. рублей, что составляет 10,64% от выручки от продаж в целом по ОАО «ММК», соответственно в 2014 году выручка от продаж 27 477, что составляет 10,31% от выручки от продаж в целом по ОАО «ММК».

На 31 декабря 2015 года задолженность ММК Steel Trade AG перед ОАО «ММК» составила 4 495 млн. рублей (на 31.12.2014 - 3 258 млн. руб.).

ОАО «ММК» получил заем от ММК Steel Trade AG, сумма задолженности на 31 декабря 2015 года составила 2 140 млн. руб. (на 31.12.2014 - 1 266 млн. руб.).

На 31 декабря 2015 года ОАО «ММК» выступает поручителем по кредитам, полученным ММК Steel Trade AG на сумму 13,8 млн. долларов США и 2,5 млн. евро (на 31.12.2014 - 27,5 млн. долларов и 2 млн. евро).

#### **ООО «Транспортно-экспедиционная компания ММК»**

Компания является дочерним обществом ЗАО «Таможенный брокер», владеющим 81,62% от общего количества голосов, приходящихся на доли, составляющие Уставный капитал Компании.

В соответствии с договором компания оказывает услуги по перевозке.

В течение отчетного периода стоимость услуг, оказанных ОАО «ММК», составила 5 279 млн. рублей (3 338 млн. руб. в 2014г.).

Сальдо расчетов по состоянию на конец отчетного периода составило 642 млн. рублей (660 млн. руб. в 2014г.) в пользу ООО «Транспортно-экспедиционная компания ММК».

#### **ОАО «Магнитогорский метизно-калибровочный завод «ММК-МЕТИЗ»**

Компания является дочерним обществом ОАО «ММК» (67%). Кроме этого, 28,78% общего количества голосов, приходящихся на акции, составляющие Уставный капитал Компании, принадлежат связанным с ОАО «ММК» организациям.

В течение отчетного периода ОАО «ММК» отгрузило металлопродукцию и оказало услуги на сумму 8 694 млн. рублей (8 381 млн. руб. в 2014 г.), и получило метизную продукцию на сумму 2 728 млн. рублей (2 195 млн. руб. в 2014 г.) и работ, услуг на 35 млн. рублей (24 млн. руб. в 2014 г.).

Сальдо расчетов по состоянию на конец отчетного периода составило 1 705 млн. рублей (1 145 млн. руб. в 2014 г.) в пользу ОАО «ММК».

На 31 декабря 2015 года начислен резерв под вклад в уставный капитал на сумму 1 827 млн. рублей (на 31.12.2014 - 1 827 млн. руб.).

#### **ОАО «ММК-Профиль-Москва»**

Компания является дочерним обществом ОАО «ММК» (100%). В течение отчетного периода ОАО «ММК» отгрузило металлопродукцию на сумму 970 млн. рублей (2 423 млн. руб. в 2014 г.).

Сальдо расчетов по состоянию на конец отчетного периода составило 689 млн. рублей (934 млн. руб.) в пользу ОАО «ММК».

Начислен резерв под дебиторскую задолженность на сумму 687 млн. руб. (707 млн. руб. в 2014 г.).

На 31 декабря 2015 года начислен резерв под вклад в уставный капитал 493 млн. рублей (на 31.12.2014 – 493 млн. руб.).

#### **ООО «Торговый дом ММК»**

Компания является дочерним обществом ОАО «ММК» (100%). В течение отчетного периода ОАО «ММК» реализовало металлопродукцию на сумму 27 369 млн. рублей (16 523 млн. руб. в 2014 г.) и закупило продукции, работ, услуг на сумму 64 млн. рублей (35 млн. руб. в 2014 г.).

Начислен резерв под дебиторскую задолженность на сумму 3 млн. руб. (3 млн. руб. в 2014 г.).

Сальдо расчетов по состоянию на конец отчетного периода составило 6 316 млн. рублей (4 647 в 2014 г.) в пользу ОАО «ММК».

#### **АО «Профит»**

Компания является дочерним обществом ОАО «ММК» (100%). Компания занимается сбором и переработкой металлического лома. В течение отчетного периода ОАО «ММК» было закуплено металлолома на сумму 12 481 млн. рублей (17 262 млн. руб. в 2014 г.).


Сальдо расчетов по состоянию на конец отчетного периода составило 317 млн. рублей (490 в 2014 г.) в пользу ОАО «ММК».


## ОАО «Белон»

Компания является дочерним обществом кипрской компании Onarbay Enterprises Limited (дочернее общество ММК-Майнинг Асетс Менеджмент С. А.), владеющим 82,61% от общего количества голосов, приходящихся на доли, составляющие Уставный капитал Общества. ОАО «Белон» осуществляет поставку угля для ОАО «ММК». В течение отчетного периода было закуплено угля на сумму 9 278 млн. рублей (10 179 млн. руб. в 2014 г.).

Сальдо расчетов по состоянию на конец отчетного периода составило 162 млн. рублей (455 млн. руб. в 2014г) в пользу ОАО «ММК».



  
(подпись) П. В. Шиляев

  
(подпись) М. Е. Хазова

26 февраля 2016 года

**Открытое акционерное общество "Магнитогорский металлургический комбинат"**

**ТАБЛИЧНЫЕ ПОЯСНЕНИЯ**

**К БУХГАЛТЕРСКОЙ ОТЧЕТНОСТИ ОАО "ММК" ЗА 2015 ГОД**

Единица измерения: млн. руб.

**Табличные пояснения к бухгалтерской отчетности**

**1. Нематериальные активы и расходы на научно-исследовательские, опытно-конструкторские и технологические работы (НИОКР)**

**1.1. Наличие и движение нематериальных активов**

Наименование показателя	Код	Период	На начало года		Изменения за период							На конец периода	
			первоначаль ная стоимость	накопленная амортизация и убытки от обесценения	поступило	выбыло		начислено амортизации	убыток от обесценения	переоценка		первоначаль ная стоимость	накопленная амортизация и убытки от обесценения
						первоначаль ная стоимость	накопленная амортизация и убытки от обесценения			первоначаль ная стоимость	накопленная амортизация		
Нематериальные активы - всего	5100	за 2015 г.	941	(769)	13	(4)	4	(46)	-	-	-	950	(811)
	5110	за 2014 г.	937	(731)	13	(9)	9	(47)	-	-	-	941	(769)
в том числе:													
исключительные права патентообладателя на изобретения, полезную модель, промышленный образец	5101	за 2015 г.	67	(25)	-	-	-	(4)	-	-	-	67	(29)
	5111	за 2014 г.	66	(21)	1	-	-	(4)	-	-	-	67	(25)
исключительные права правообладателя на программы ЭВМ, базы данных	5102	за 2015 г.	666	(592)	13	(4)	4	(36)	-	-	-	675	(624)
	5112	за 2014 г.	654	(555)	12	-	-	(37)	-	-	-	666	(592)
исключительные права на "ноу- хау"	5103	за 2015 г.	207	(151)	-	-	-	(6)	-	-	-	207	(157)
	5113	за 2014 г.	216	(154)	-	(9)	9	(6)	-	-	-	207	(151)
прочие	5104	за 2015 г.	1	(1)	-	-	-	-	-	-	-	1	(1)
	5114	за 2014 г.	1	(1)	-	-	-	-	-	-	-	1	(1)

**1.2. Первоначальная стоимость нематериальных активов, созданных самой организацией**

Наименование показателя	Код	На 31 декабря 2015 г	На 31 декабря 2014 г	На 31 декабря 2013 г
Всего	5120	720	712	699
в том числе:				
исключительные права на:				
патентообладателя на изобретения, полезную модель, промышленный образец	5121	13	13	12
правообладателя на программы ЭВМ, базы данных	5122	675	667	655
на "ноу-хау"	5123	31	31	31
прочее	5124	1	1	1



### 1.3. Нематериальные активы с полностью погашенной стоимостью

Наименование показателя	Код	На 31 декабря 2015 г	На 31 декабря 2014 г	На 31 декабря 2013 г
Всего	5130	622	582	572
в том числе:				
исключительные права на:				
патентообладателя на изобретения, полезную модель, промышленный образец	5131	-	-	-
правообладателя на программы ЭВМ, базы данных	5132	528	488	470
на "ноу-хау"	5133	93	93	101
прочее	5134	1	1	1

### 1.4. Наличие и движение результатов НИОКР

Наименование показателя	Код	Период	На начало года		поступило	Изменения за период			На конец периода	
			первоначальна я стоимость	часть стоимости, списанной на расходы		выбыло		часть стоимости, списанной на расходы за период	первоначальна я стоимость	часть стоимости, списанной на расходы
						первоначальна я стоимость	часть стоимости, списанной на расходы			
НИОКР - всего	5140	за 2015 г.	840	(734)	89	-	-	(71)	929	(805)
	5150	за 2014 г.	760	(654)	80	-	-	(80)	840	(734)
в том числе:										
усовершенствование технологии производства	5141	за 2015 г.	288	(256)	35	-	-	(24)	323	(280)
	5151	за 2014 г.	275	(236)	13	-	-	(20)	288	(256)
разработка и создание технологии производства	5142	за 2015 г.	322	(274)	19	-	-	(27)	341	(301)
	5152	за 2014 г.	270	(231)	52	-	-	(43)	322	(274)
разработка и создание автоматизированных систем	5143	за 2015 г.	230	(204)	35	-	-	(20)	265	(224)
	5153	за 2014 г.	215	(187)	15	-	-	(17)	230	(204)

**1.5. Незаконченные и неоформленные НИОКР и незаконченные операции по приобретению нематериальных активов**

Наименование показателя	Код	Период	На начало года	Изменения за период			На конец периода
				затраты за период	списано затрат как не давших положительного результата	принято к учету в качестве нематериальных активов или НИОКР	
Затраты по незаконченным исследованиям и разработкам - всего	5160	за 2015 г.	208	165	-	(89)	284
	5170	за 2014 г.	156	134	(2)	(80)	208
в том числе:							
усовершенствование технологии производства	5161	за 2015 г.	40	65	-	(35)	70
	5171	за 2014 г.	23	30	-	(13)	40
разработка и создание технологии производства	5162	за 2015 г.	149	70	-	(19)	200
	5172	за 2014 г.	120	83	(2)	(52)	149
разработка и создание автоматизированных систем	5163	за 2015 г.	19	30	-	(35)	14
	5173	за 2014 г.	13	21	-	(15)	19
Незаконченные операции по приобретению нематериальных активов - всего	5180	за 2015 г.	201	37	-	(13)	225
	5190	за 2014 г.	171	58	(15)	(13)	201
в том числе:							
изобретения, полезные модели	5181	за 2015 г.	32	2	-	-	34
	5191	за 2014 г.	33	2	(2)	(1)	32
программы ЭВМ, базы данных	5182	за 2015 г.	169	35	-	(13)	191
	5192	за 2014 г.	125	56	-	(12)	169
"ноу-хау"	5183	за 2015 г.	-	-	-	-	-
	5193	за 2014 г.	13	-	(13)	-	-

## 2. Основные средства

### 2.1. Наличие и движение основных средств

Наименование показателя	Код	Период	На начало года		Изменения за период						На конец периода	
			первоначальная стоимость	накопленная амортизация	поступило	выбыло		начислено амортизации	переоценка		первоначальная стоимость	накопленная амортизация
						первоначальная стоимость	накопленная амортизация		первоначальная стоимость	накопленная амортизация		
Основные средства (без учета доходных вложений в материальные ценности - всего)	5200	за 2015 г.	224 257	(121 416)	9 136	(2 764)	2 386	(17 152)	-	-	230 629	(136 182)
	5210	за 2014 г.	219 180	(105 002)	7 619	(2 542)	1 754	(18 168)	-	-	224 257	(121 416)
в том числе: здания	5201	за 2015 г.	52 935	(17 524)	663	(133)	68	533	-	-	53 465	(16 923)
	5211	за 2014 г.	51 844	(14 804)	1 156	(65)	28	(2 748)	-	-	52 935	(17 524)
сооружения и передаточные устройства	5202	за 2015 г.	20 348	(11 086)	824	(343)	229	(1 203)	-	-	20 829	(12 060)
	5212	за 2014 г.	19 699	(10 132)	739	(90)	70	(1 024)	-	-	20 348	(11 086)
машины и оборудование	5203	за 2015 г.	145 368	(89 866)	7 434	(2 131)	1 950	(16 244)	-	-	150 671	(104 160)
	5213	за 2014 г.	141 757	(77 245)	5 466	(1 855)	1 514	(14 135)	-	-	145 368	(89 866)
транспортные средства	5204	за 2015 г.	3 512	(2 261)	65	(133)	128	(192)	-	-	3 444	(2 325)
	5214	за 2014 г.	3 425	(2 192)	240	(153)	136	(205)	-	-	3 512	(2 261)
производственный и хозяйственный инвентарь	5205	за 2015 г.	651	(517)	5	(7)	7	(34)	-	-	649	(544)
	5215	за 2014 г.	654	(478)	3	(6)	5	(44)	-	-	651	(517)
многолетние насаждения	5206	за 2015 г.	279	(44)	3	(13)	1	(11)	-	-	269	(54)
	5216	за 2014 г.	277	(36)	2	-	-	(8)	-	-	279	(44)
земельные участки	5207	за 2015 г.	268	-	-	-	-	-	-	-	268	-
	5217	за 2014 г.	258	-	10	-	-	-	-	-	268	-
другие виды основных средств	5208	за 2015 г.	896	(118)	142	(4)	3	(1)	-	-	1 034	(116)
	5218	за 2014 г.	1 266	(115)	3	(373)	1	(4)	-	-	896	(118)

## 2.2. Незавершенные капитальные вложения

Наименование показателя	Код	Период	На начало года	Изменения за период			На конец периода
				затраты за период	списано	принято к учету в качестве основных средств или увеличена стоимость (включая внутреннее перемещение)	
Незавершенное строительство и незаконченные операции по приобретению, модернизации и т. п. основных средств - всего	5240	за 2015 г.	17 514	7 566	(609)	(12 900)	11 571
	5250	за 2014 г.	17 747	10 621	(291)	(10 563)	17 514
в том числе:							
строительство объектов основных средств	5241	за 2015 г.	4 839	4 624	(76)	(3 875)	5 512
	5251	за 2014 г.	5 371	3 321	(89)	(3 764)	4 839
приобретение основных средств	5242	за 2015 г.	3 704	8 759	(53)	(8 362)	4 048
	5252	за 2014 г.	3 272	6 614	-	(6 182)	3 704
авансы выданные на капитальные вложения	5243	за 2015 г.	677	-	(677)	-	-
	5253	за 2014 г.	994	-	(317)	-	677
оборудование к установке	5244	за 2015 г.	10 551	2 060	(137)	(663)	11 811
	5254	за 2014 г.	10 752	531	(115)	(617)	10 551
авансы выданные под приобретение оборудования	5245	за 2015 г.	274	451	-	-	725
	5255	за 2014 г.	119	155	-	-	274
резерв под обесценение НЗС и оборудования	5246	за 2015 г.	(2 531)	(8 328)	334	-	(10 525)
	5256	за 2014 г.	(2 761)	-	230	-	(2 531)

## 2.3. Изменение стоимости основных средств в результате достройки, дооборудования, реконструкции и частичной ликвидации

Наименование показателя	Код	За 2015 г.	За 2014 г.
Увеличение стоимости объектов основных средств в результате достройки, дооборудования, реконструкции - всего	5260	2 508	2 062
в том числе:			
реконструкция (модернизация)	5261	2 252	1 505
достройка	5262	173	492
дооборудование	5263	83	65
Уменьшение стоимости объектов основных средств в результате частичной ликвидации - всего	5270	(190)	(469)

#### 2.4. Иное использование основных средств

Наименование показателя	Код	На 31 декабря 2015 г	На 31 декабря 2014 г	На 31 декабря 2013 г
Переданные в аренду основные средства, числящиеся на балансе	5280	5 739	5 875	3 829
Переданные в аренду основные средства, числящиеся за балансом	5281	-	-	-
Полученные в аренду основные средства, числящиеся на балансе	5282	-	-	-
Полученные в аренду основные средства, числящиеся за балансом	5283	740	1 054	1 406
Объекты недвижимости, принятые в эксплуатацию и фактически используемые, находящиеся в процессе государственной регистрации	5284	-	-	-
Основные средства, переведенные на консервацию	5285	135	69	107
Иное использование основных средств (переданные по договорам безвозмездного пользования, в оперативное управление)	5286	1 429	1 883	1 877

### 3. Финансовые вложения

#### 3.1. Наличие и движение финансовых вложений

Наименование показателя	Код	Период	На начало года		Изменения за период					На конец периода	
			первоначальная стоимость	накопленная корректировка	поступило	выбыло (погашено)		начисление процентов (включая доведение первоначальной стоимости до номинальной)	текущей рыночной стоимости (убытков от обесценения, от курсовых разниц)	первоначальная стоимость	накопленная корректировка
						первоначальная стоимость	накопленная корректировка				
Долгосрочные - всего	5301	за 2015 г.	114 029	(55 135)	9 970	(5 498)	-	-	-	118 501	(55 135)
	5311	за 2014 г.	106 296	(44 953)	14 324	(6 591)	(36)	-	(10 146)	114 029	(55 135)
в том числе:											
вклады в уставные капиталы	5302	за 2015 г.	108 091	(55 144)	9 500	(54)	-	-	-	117 537	(55 144)
	5312	за 2014 г.	99 589	(44 954)	8 574	(72)	-	-	(10 190)	108 091	(55 144)
паевые инвестиционные фонды	5303	за 2015 г.	74	9	-	-	-	-	-	74	9
	5313	за 2014 г.	74	9	-	-	-	-	-	74	9
займы выданные	5304	за 2015 г.	5 864	-	470	(5 444)	-	-	-	890	-
	5314	за 2014 г.	6 633	(8)	5 750	(6 519)	(36)	-	44	5 864	-
Краткосрочные - всего	5305	за 2015 г.	8 448	4 052	59 798	(46 828)	(6 183)	-	6 280	21 418	4 149
	5315	за 2014 г.	735	(561)	13 804	(6 091)	438	-	4 175	8 448	4 052
в том числе:											
займы выданные	5306	за 2015 г.	-	-	225	(225)	-	-	-	-	-
	5316	за 2014 г.	-	-	880	(880)	(2)	-	2	-	-
ценные бумаги, составляющие инвестиционный портфель	5307	за 2015 г.	-	1	-	-	(1)	-	-	-	-
	5317	за 2014 г.	-	2	-	-	-	-	(1)	-	1
акции, облигации и другие долговые ценные бумаги	5308	за 2015 г.	124	(123)	-	(1)	1	-	-	123	(122)
	5318	за 2014 г.	735	(563)	-	(611)	440	-	-	124	(123)
депозиты	5309	за 2015 г.	8 324	4 174	59 573	(46 602)	(6 183)	-	6 280	21 295	4 271
	5319	за 2014 г.	-	-	12 924	(4 600)	-	-	4 174	8 324	4 174
Финансовых вложений - итого	5300	за 2015 г.	122 477	(51 083)	69 768	(52 326)	(6 183)	-	6 280	139 919	(50 986)
	5310	за 2014 г.	107 031	(45 514)	28 128	(12 682)	402	-	(5 971)	122 477	(51 083)

#### 4. Дебиторская задолженность

##### 4.1. Наличие и движение дебиторской задолженности

Наименование показателя	Код	Период	На начало года		Изменения за период						На конец периода	
			учтенная по условиям договора	величина резерва по сомнительным долгам	поступление		выбыло			перевод из долго- в краткосрочную задолженность	учтенная по условиям договора	величина резерва по сомнительным долгам
					в результате хозяйственных операций (сумма долга по сделке операции)	причитающиеся проценты, штрафы и иные начисления	погашение	списание на финансовый результат	восстановление резерва			
Долгосрочная дебиторская задолженность - всего	5501	за 2015 г.	711	-	14	63	(312)	-	-	(265)	211	-
	5521	за 2014 г.	1 084	-	169	439	(126)	-	-	(855)	711	-
в том числе:												
покупатели и заказчики	5502	за 2015 г.	-	-	-	-	-	-	-	-	-	-
	5522	за 2014 г.	-	-	-	-	-	-	-	-	-	-
задолженность дочерних и зависимых обществ	5503	за 2015 г.	177	-	3	-	(3)	-	-	(165)	12	-
	5523	за 2014 г.	13	-	169	-	(5)	-	-	-	177	-
авансы выданные	5504	за 2015 г.	-	-	11	-	-	-	-	-	11	-
	5524	за 2014 г.	1	-	-	-	(1)	-	-	-	-	-
прочая	5505	за 2015 г.	534	-	-	63	(309)	-	-	(100)	188	-
	5525	за 2014 г.	1 070	-	-	439	(120)	-	-	(855)	534	-
Краткосрочная дебиторская задолженность - всего	5510	за 2015 г.	38 100	(5 294)	28 591	2	(31 805)	(37)	1 158	265	35 116	(4 136)
	5530	за 2014 г.	29 640	(9 073)	31 937	11	(24 318)	(25)	3 779	855	38 100	(5 294)
в том числе:												
покупатели и заказчики (без учета задолженности дочерних и зависимых обществ)	5511	за 2015 г.	23 637	(2 319)	17 290	-	(21 541)	(11)	572	-	19 375	(1 747)
	5531	за 2014 г.	11 187	(2 143)	21 439	-	(8 989)	-	(176)	-	23 637	(2 319)
задолженность дочерних и зависимых обществ	5512	за 2015 г.	8 082	(709)	9 154	-	(7 475)	-	19	165	9 926	(690)
	5532	за 2014 г.	12 668	(4 607)	7 372	-	(11 958)	-	3 898	-	8 082	(709)
авансы выданные (без учета задолженности дочерних и зависимых обществ)	5513	за 2015 г.	1 195	-	613	-	(1 152)	-	-	-	656	-
	5533	за 2014 г.	1 379	-	1 165	-	(1 349)	-	-	-	1 195	-
прочая	5514	за 2015 г.	5 186	(2 266)	1 534	2	(1 637)	(26)	567	100	5 159	(1 699)
	5534	за 2014 г.	4 406	(2 323)	1 961	11	(2 022)	(25)	57	855	5 186	(2 266)
Итого	5500	за 2015 г.	38 811	(5 294)	28 605	65	(32 117)	(37)	1 158	-	35 327	(4 136)
	5520	за 2014 г.	30 724	(9 073)	32 106	450	(24 444)	(25)	3 779	-	38 811	(5 294)

#### 4.2. Просроченная дебиторская задолженность

Наименование показателя	Код	На 31 декабря 2015 г.	На 31 декабря 2014 г.	На 31 декабря 2013 г.
Всего	5540	10 958	10 673	8 614
в том числе:				
покупатели и заказчики (без учета задолженности дочерних и зависимых обществ)	5541	3 496	4 124	2 728
задолженность дочерних и зависимых обществ	5542	5 645	4 306	3 520
поставщики и подрядчики (без учета задолженности дочерних и зависимых обществ)	5543	167	26	97
прочая	5544	1 650	2 217	2 269

#### 4.3. Наличие и движение кредиторской задолженности

Наименование показателя	Код	Период	Остаток на начало года	Изменения за период					Остаток на конец периода
				поступление		выбыло		перевод из долго- в краткосрочную задолженность	
				в результате хозяйственных операций (сумма долга по сделке операции)	причитающиеся проценты, штрафы и иные начисления	погашение	списание на финансовый результат (в т. ч. курсовая разница)		
Долгосрочная кредиторская задолженность - всего	5551	за 2015 г.	79 634	5 062	-	-	16 985	(50 915)	50 766
	5571	за 2014 г.	56 680	22 601	-	(3 245)	31 708	(28 110)	79 634
в том числе:									
кредиты банков	5552	за 2015 г.	72 426	4 451	-	-	16 690	(43 040)	50 527
	5572	за 2014 г.	46 077	20 788	-	(2 404)	30 530	(22 565)	72 426
займы	5553	за 2015 г.	7 208	611	-	-	295	(7 875)	239
	5573	за 2014 г.	10 603	1 813	-	(841)	1 178	(5 545)	7 208
Краткосрочная кредиторская задолженность - всего	5560	за 2015 г.	65 766	27 161	444	(63 238)	3 402	50 915	84 450
	5580	за 2014 г.	49 906	29 921	459	(44 993)	2 363	28 110	65 766
в том числе:									
кредиты банков	5561	за 2015 г.	29 768	2	176	(32 552)	2 784	43 040	43 218
	5581	за 2014 г.	7 653	4 786	195	(7 906)	2 475	22 565	29 768
займы	5562	за 2015 г.	6 318	1 015	268	(5 862)	668	7 875	10 282
	5582	за 2014 г.	15 709	536	264	(15 708)	(28)	5 545	6 318
поставщики и подрядчики (без учета задолженности перед дочерними и зависимыми обществами)	5563	за 2015 г.	16 189	16 632	-	(11 897)	(47)	-	20 877
	5583	за 2014 г.	15 844	12 249	-	(11 822)	(82)	-	16 189
задолженность перед персоналом организации	5564	за 2015 г.	525	545	-	(525)	-	-	545
	5584	за 2014 г.	547	525	-	(547)	-	-	525
задолженность перед государственными внебюджетными фондами	5565	за 2015 г.	222	251	-	(222)	-	-	251
	5585	за 2014 г.	226	222	-	(226)	-	-	222
задолженность по налогам и сборам	5566	за 2015 г.	2 153	12	-	(1 789)	-	-	376
	5586	за 2014 г.	792	1 502	-	(141)	-	-	2 153
задолженность дочерних и зависимых обществ	5567	за 2015 г.	3 258	5 181	-	(3 138)	-	-	5 301
	5587	за 2014 г.	5 257	2 947	-	(4 946)	-	-	3 258
авансы полученные (без учета задолженности перед дочерними и зависимыми обществами)	5568	за 2015 г.	7 071	3 304	-	(6 991)	(3)	-	3 381
	5588	за 2014 г.	3 530	7 015	-	(3 472)	(2)	-	7 071
прочая	5569	за 2015 г.	262	219	-	(262)	-	-	219
	5589	за 2014 г.	348	139	-	(225)	-	-	262
Итого	5500	за 2015 г.	145 400	32 223	444	(63 238)	20 387	-	135 216
	5520	за 2014 г.	106 586	52 522	459	(48 238)	34 071	-	145 400



**4.4. Просроченная кредиторская задолженность**

Наименование показателя	Код	На 31 декабря 2015 г.	На 31 декабря 2014 г.	На 31 декабря 2013 г.
Всего	5590	4 670	5 891	5 004
в том числе:				
поставщики и подрядчики	5591	4 113	5 083	4 392
задолженность дочерних и зависимых обществ	5592	557	808	612

**5. Затраты на производство**

Наименование показателя	Код	За 2015 г.	За 2014 г.
Материальные затраты	5610	188 651	177 733
Расходы на оплату труда	5620	11 925	11 818
Отчисления на социальные нужды	5630	3 298	3 152
Амортизация	5640	21 302	19 737
Прочие затраты	5650	18 966	15 780
Итого по элементам	5660	244 142	228 220
Изменение остатков (прирост [-], уменьшение [+]:			
незавершенного производства, готовой продукции и др.	5670	(1 654)	(1 299)
материалов собственного производства и РБП	5680	(451)	(319)
Итого расходы по обычным видам деятельности	5600	242 037	226 602

### 6. Оценочные обязательства

Наименование показателя	Код	Остаток на начало года	Признано	Погашено	Списано как избыточная сумма	Остаток на конец периода
Оценочные обязательства - всего	5700	5 360	6 466	(2 176)	-	9 650
в том числе:						
на оплату предстоящих отпусков	5701	390	1 007	(995)	-	402
на выплату вознаграждений	5702	250	250	(241)	-	259
на страховые взносы, начисленные на оплату предстоящих отпусков	5703	141	344	(316)	-	169
на страховые взносы, начисленные на сумму вознаграждений	5704	30	30	(42)	-	18
на потери в отношении судебных разбирательств	5705	12	-	(9)	-	3
на рекультивацию земель	5706	4 537	4 813	(573)	-	8 777
в отношении кредиторской задолженности	5707	-	22	-	-	22

### 7. Обеспечения обязательств

Наименование показателя	Код	На 31 декабря 2015 г.	На 31 декабря 2014 г.	На 31 декабря 2013 г.
Полученные - всего	5800	12 030	5 320	4 341
в том числе:				
в части залога, полученного в качестве обеспечения обязательств	5801	292	692	922
в части непокрытых аккредитивов	5802	-	9	16
гарантии	5803	11 738	4 619	3 403
Выданные - всего	5810	100 213	90 393	76 677
в том числе:				
в части поручительств, выданных за третьих лиц и связанные стороны	5811	41 758	33 008	26 548
в части непокрытых аккредитивов	5812	2 455	1 393	532
в части ценных бумаг, переданных с целью обеспечения возврата займа	5813	55 964	55 964	49 581
в части залога, выданного в обеспечение обязательств по кредитам банков	5814	36	28	16

### 8. Государственная помощь

Наименование показателя	Код	За 2015 г.	За 2014 г.
Получено бюджетных средств - всего	5900	27	30
в том числе:			
на текущие расходы	5901	27	30
на вложения во внеоборотные активы	5905	-	-



Руководитель

(подпись)

П. В. Шияев

Директор ООО "ММК-УЧЕТНЫЙ ЦЕНТР"  
по договору № 222218

(подпись)

М. Е. Хазова

26 февраля 2016 года

Директор АО «ПрайсвотерхаусКуперс Аудит»  
А. Б. Фомин  
26 февраля 2016 г.

Пронумеровано, прошнуровано и скреплено печатью 72 (семьдесят два) листа.

